

## РУБЛЕВЫЕ ВЫПУСКИ

УТМ, %	знач.	Изм., б.п.		YTD
		за день	за мес.	
ОФЗ 46020	8,3	(92)	(78)	(82)
Газпром-4	6,6	31	(91)	(479)
ОГК-2	9,4	(1)	(160)	(1 749)

## СЫРЬЕВЫЕ РЫНКИ

	знач.	Изм., %		YTD
		за день	за мес.	
Золото, \$/унция	1166,1	1,3	10,5	32,6
Urals, \$/барр.	76,0	0,5	(1,1)	81,8
S&P Металлы, инд.	1591,0	0,7	1,6	70,0
S&P C/x прод., инд.	601,1	(0,5)	(0,2)	1,4

## ДЕНЕЖНЫЙ РЫНОК

RUB млрд.	знач.	Изм.		YTD
		за день	за мес.	
РЕПО в ЦБ	24,0	(9,6)	(24,5)	(450,0)
Корсчета	592,2	58,2	3,2	(434,7)
Депозиты в ЦБ	276,6	(40,1)	3,8	140,0

	знач.	Изм., б.п.		YTD
		за день	за мес.	
NDF 1Y, %	7,00	2	(42)	(2 150)
MOSPrime O/N, %	5,08	8	(105)	(212)

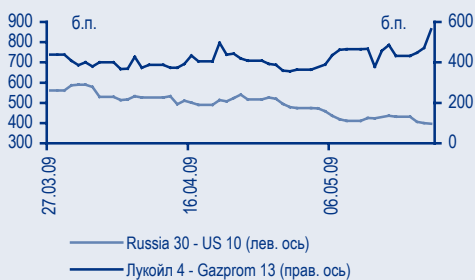
  

USDRUB	знач.	Изм., %		YTD
		за день	за мес.	
USDRUB	28,79	(0,7)	(1,5)	(1,2)

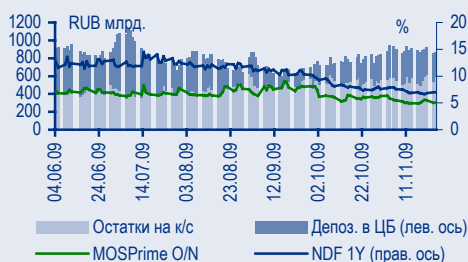
## ИНДЕКСЫ

б.п.	знач.	Изм., б.п.		YTD
		за день	за мес.	
Russia 30 - UST 10	191,0	(2)	(26)	(601)
EMBI + Spread	318,9	(3,8)	5,7	(405,5)
ITRAXX HY	693,5	-	-	(778,3)

## ИНДИКАТИВНЫЕ СПРЕДЫ



## ИНДИКАТОРЫ ДЕНЕЖНОГО РЫНКА



## СТРАТЕГИЯ

### Внешний рынок

- Успешный старт аукционов UST** стр. 2
- Спрос на российские бумаги восстановился** стр. 2
- Щедрое предложение Алросы** стр. 2
- РЖД планирует евробонды** стр. 2

### Внутренний рынок

- Доллар не удержал высоту** стр. 3
- Шаткое начало недели на рынке облигаций** стр. 3
- Ориентиры по выпуску Мосэнерго-3** стр. 3

## ДЕНЕЖНЫЙ РЫНОК

- Однолетние кредиты ЦБ по-прежнему пользуются спросом** стр. 5

## КОРПОРАТИВНЫЕ СОБЫТИЯ

- ТНК-ВР (BB+/Baa2/BBB-) Стабильна – считают теперь все три агентства** стр. 6

## НОВОСТИ ВКРАТЦЕ

**Трансконтейнер (NR/Ba2/BB+)** – Альфа-Банк и Трансконтейнер договорились о предоставлении компании кредитной линии сроком на пять лет на сумму 1,7 млрд руб. Компания направит привлеченные средства на финансирование инвестиционной программы, в частности на закупку подвижного состава. Ставка, по которой предоставлены средства, не раскрывается, однако участники сделки называют ее «соответствующей текущим рыночным условиям и отражающей надежное финансовое положение заемщика». Согласно отчетности компании по МСФО за 2008 г. и по РСБУ за III квартал 2009 г., весь ее долг представлен выпуском облигаций **Трансконтейнер-1** объемом 3 млрд руб., oferta по которому предстоит в марте 2010 г. При этом запас денежных средств на балансе составляет 443 млн руб. Учитывая умеренную долговую нагрузку Трансконтейнера и квазисуверенный статус компании, у нее не должно возникнуть трудностей с рефинансированием долга. Выпуск облигаций **Трансконтейнер-1** (УТР 8,1%) мы считаем не привлекательным на текущих уровнях.

## ТОРГОВЫЕ ИДЕИ

- ✦ Рублевые облигации качественных эмитентов привлекательны для покупки при спреде к ставкам РЕПО более 250 б.п. Среди таких облигаций – **среднесрочные выпуски ОФЗ, Газпром-13, Газпром-11, РЖД-10, Мгор-62, Мгор-63**, а также **Дальсвязь-5, СЗТ-6, Акрон-2, ЛК Уралсиб-2**.
- ✦ Новые облигации Росбанка выглядят недооцененными в сегменте бумаг инвестиционной категории, предлагая доходность выше УТР12% к полуторагодовой offerте.
- ✦ Выпуски **URSA'10E** и **URSA'11** выглядят привлекательно при текущем положении спреде к кривой доходностей МДМ-банка.
- ✦ Выпуски **ТНК-ВР** выглядят наиболее недооцененными среди бумаг инвестиционной категории GEM. **Gazprom'18** дешевле относительно **Petrobras'17**.
- ✦ Банковские выпуски **Russian Standard Bank'10, AlfaBank'13, Promsvyazbank'13** отстали от рынка в сегменте бумаг с рейтингом категории «BB/Ba».
- ✦ Покупать еврооблигации **Sinek'15**, выглядящие дешево для своих рейтингов (-/Ba1/BBB-), предлагая доходность более УТР10%

## RUSSIAN INFORMER

Новости и комментарии, относящиеся к рынку акций, см. в нашем ежедневном издании **Russian Informer**.

## Стратегия

### Внешний рынок

#### Успешный старт аукционов UST

Вчерашний аукцион по размещению двухлетних казначейских нот объемом 44 млрд долл. прошел при высоком спросе (bid-to-cover – 3,16) и привел к снижению доходностей UST вдоль всей кривой. В настоящий момент десятилетняя нота торгуется с доходностью YTM3,33%, что на 3 б.п. ниже, чем в пятницу, спред **2YUST – 10YUST** в понедельник сузился сразу на 7 б.п. до 256 б.п. Сегодня рынку американского госдолга предстоит усвоить пятилетние бумаги объемом 42 млрд долл. Отметим, что вчерашнему ценовому росту UST не помешал существенный подъем на мировых рынках акций. В частности, в США и Европе основные индексы за день выросли в среднем на 1,5–2% вслед за публикацией на удивление благоприятной статистики по рынку жилья в США: продажи домов на вторичном рынке в октябре выросли на 10,1% относительно уровня годичной давности, существенно превысив экспертные прогнозы (рост на 2,3%). Подобный всплеск продаж стал результатом проведения американской администрацией программ по стимулированию экономики, в частности предоставления специального ипотечного кредита физическим лицам, впервые покупающим жилье. Так что, несмотря на вдохновляющую статистику, говорить о восстановлении рынка недвижимости в США еще явно преждевременно, особенно учитывая все еще сложную ситуацию на рынке труда.

#### Спрос на российские бумаги восстановился

Повышение спроса на рискованные активы в понедельник оказало поддержку российским еврооблигациям. **Russia'30** завершила день у ценовой отметки 113,82% от номинала, что на 13 б.п. выше, чем в пятницу, суверенный спред остался практически неизменным на уровне 194 б.п. В корпоративном сегменте торговая активность в течение всего дня оставалась на крайне низком уровне, но большинство ликвидных бумаг в понедельник все же прибавили в цене. Лучше прочих вчера выглядели выпуски **Lukoil'19** и **VTB'18**, котировки которых за день подросли примерно на 50 и 60 б.п.

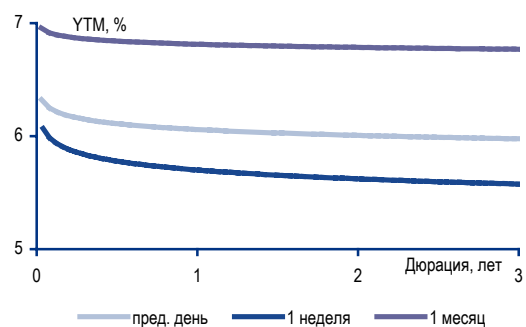
#### Щедрое предложение Алросы

Алроса (Moody's Ba3) предлагает рынку новую серию своих годовых коммерческих бумаг (ЕСР) с ориентировочной доходностью 8,75–9%. Предложение компании выглядит весьма щедрым, учитывая, что выпуск **Alrosa'14** торгуется с доходностью около YTM8,31%. Принимая во внимание квазисуверенный риск и ощутимую нехватку доходных бумаг, особенно в коротком сегменте российского рынка еврооблигаций, мы рекомендуем инвесторам присмотреться к новому предложению Алросы. В то же время советуем не забывать о сложной долговой ситуации компании, при которой ее платежеспособность, по сути, полностью зависит от господдержки.

#### РЖД планирует евробонды

РЖД рассматривает возможность выпуска еврооблигаций в 2010 г., сообщил вчера Интерфакс со ссылкой на источники в компании. Как отмечается, облигации будут обеспечены номинированной в швейцарских франках валютной выручкой, которую РЖД получает от перевозок по странам СНГ и международных экспедиторов. По мнению источника Интерфакса, став-

Изменение кривой NDF долл./руб. – LIBOR



Источники: Bloomberg

ка по евробондам РЖД может составить 3–4% годовых. Напомним, что РЖД рассматривала возможность выхода на рынок евробондов еще в 2004 г., однако с тех пор дебют так и не состоялся. Кредитные рейтинги РЖД полностью идентичны кредитным рейтингам Газпрома. Учитывая, что вероятность предложения новых выпусков евробондов РЖД в дальнейшем ниже по сравнению с газовой монополией, хотя бы в силу управления валютными рисками (у РЖД, в отличие от Газпрома, основной объем выручки формируется в рублях), бумаги РЖД в случае размещения на адекватных условиях, могут пользоваться у инвесторов высоким спросом.

*Станислав Боженко, bozhenkosv@uralsib.ru*

## Внутренний рынок

### Доллар не удержал высоту

Обстановка на валютном рынке в начале недели была в целом спокойной. Возвращение позитивных настроений на глобальные рынки спровоцировало очередную атаку на доллар, курс которого к евро снизился почти на 0,8% (в результате чего евро поднялся до отметки 1,4983 долл.). Нефть, подорожавшая на 2 долл. до 79 долл./барр., оказала поддержку рублю, который укрепился против доллара на 20 копеек до 28,78 руб. За счет укрепления евро к рублю стоимость бивалютной корзины ЦБ снизилась лишь на 6 копеек до 35,22 руб. Объем сделок купли-продажи составил 3 млрд долл., что ниже среднедневного объема торгов прошлой недели. Мы ожидаем укрепления рубля в условиях повышения аппетита на риск и, как следствие, ослабления доллара на мировых рынках.

### Шаткое начало недели на рынке облигаций

Рынок рублевых облигаций начал неделю на смешанных настроениях, которые обусловлены главным образом потоком «первички» (на этой неделе запланированы аукционы по размещению бумаг ОФЗ и РСХБ). Кроме того, фактором, сдерживающим покупателей, выступает текущий период налоговых платежей. Возможное снижение ключевых ставок ЦБ на этой неделе будет весьма кстати предстоящим размещениям.

Сделки в бумагах первого эшелона носили эпизодический характер, которые преимущественно сопровождались снижением цен на 10–20 б.п. (в частности **РЖД-10**, **РЖД-16**, **БО ЛУКОЙЛа**). Давление продавцов в длинных бумагах РЖД мы связываем с предстоящим размещением выпусков Атомэнергопрома (которые имеют аналогичную структуру). Лучше рынка выглядели бумаги ВТБ. Выпуски ОФЗ закрылись в плюсе, в частности, бумаги **ОФЗ 26202** (УТМ8,32%) подорожали более чем на 25 б.п.

Во втором эшелоне интерес на покупку присутствовал в выпусках **Промсвязь-5** (+40 б.п.), **ТГК1-2** (+65 б.п.), **МТС-4** (+40 б.п.), **БО НЛМК-5** (+50 б.п.). Фиксация прибыли наблюдалась в бумагах **КраснЯрКр-4**, которые подешевели на 90 б.п. до 100,65% от номинала. Также на больших оборотах подешевели бумаги **Мосэнерго-1** (-1 п.п.), что, видимо, связано с идущим маркетингом новых бумаг эмитента.

### Ориентиры по выпуску Мосэнерго-3

В настоящий момент Мосэнерго провидит маркетинг выпуска рублевых облигаций номиналом 5 млрд руб. с погашением через пять лет. При этом срок до оферт еще не определен, в связи с чем эмитент озвучил три ориентира по ставке купона в зависимости от дюрации: при оферте через два

года она составляет 10,35–10,75% годовых, при оферте через три года – 10,75–11,25% годовых и 11,25–11,75% годовых до погашения. Дифференциал указанных ориентиров превышает на 10–15 б.п. премию за дюрацию, сложившуюся вдоль кривой доходностей бумаг первого эшелона. Поэтому ориентиры при оферте через три года и к погашению представляются нам наиболее привлекательными. Учитывая, что бумаги эмитента **БО Мосэнерго-2** торгуются с доходностью YTP9,50% к оферте 26 февраля 2012 г., мы оцениваем справедливую доходность трехлетних облигаций Мосэнерго на уровне YTP10,25–10,5%.

*Денис Порывай, poryvajdv@uralsib.ru*

## Денежный рынок

### Однолетние кредиты ЦБ по-прежнему пользуются спросом

Вчера банки выбрали все 5 млрд руб. предложенных ЦБ РФ однолетних необеспеченных кредитов. Объем предложения был невелик, спрос со стороны банков превысил его, составив порядка 6 млрд руб. При этом средняя ставка снизилась на 4 б.п. по сравнению с предыдущим аукционным месячной давности и составила 12,06%. Сегодня Центробанк проводит еще один аукцион, предлагая банкам 35 млрд руб. в пятидневных необеспеченных кредитах.

Ставки межбанковского кредитования вчера несколько выросли. Базовая однодневная ставка MosPrime увеличилась на 8 б.п. до 5,08%.

Остатки на корсчетах кредитных организаций в ЦБ выросли на 58,2 млрд руб. до 592,2 млрд руб., а депозиты банков упали на 40,1 млрд руб. до 276,6 млрд руб. Объем проведенных Центральным банком сделок РЕПО-кредитования снизился на 23% к предыдущей сессии и составил 24 млрд руб.

Вчера рубль укрепился на 22 копейки по отношению к доллару и на закрытие торговой сессии ММВБ его курс составил 28,78 руб./долл. Сегодня возможная коррекция на рынке акций и некоторое укрепление доллара могут отбросить рубль к отметке в 29 руб./долл.

### Динамика требований ЦБ к банкам

Задолженность банков перед ЦБ, млрд руб.

	Текущий уровень 23.11.2009	Максимальный уровень 27.01.2009	Изменение
Однодневные кредиты	0,10	5,31	(5,22)
Ломбардные кредиты	28,6	34,7	(6,1)
Прочие кредиты	326	448	(122)
Беззалоговые кредиты	205	1 835	(1 631)
РЕПО	64	763	(700)
<b>Итого</b>	<b>622</b>	<b>3 087</b>	<b>(2 464)</b>

Источники: Банк России

Владимир Тухомиров, [tih\\_vi@uralsib.ru](mailto:tih_vi@uralsib.ru)  
 Леонид Слипченко, [slipchenkola@uralsib.ru](mailto:slipchenkola@uralsib.ru)  
 Наталья Майорова, [mayorovang@uralsib.ru](mailto:mayorovang@uralsib.ru)

## Корпоративные события

### ТНК-ВР (ВВ+/ВАА2/ВВВ-)

#### **Стабильна – считают теперь все три агентства**

Рейтинг подтвержден, прогноз улучшен. Агентство Fitch подтвердило рейтинг ТНК-ВР International на уровне «ВВВ-», изменив по нему прогноз с «негативного» на «стабильный». Изменение прогноза отражает мнение рейтингового агентства о том, что разногласия между акционерами, возникшие во II полугодии 2008 г., не сказались на операционных показателях компании. Среди прочих позитивных факторов Fitch отмечает способность ТНК-ВР реализовывать ключевые производственные проекты своевременно и в соответствии с бюджетом на 2009 г., а также указывает на опубликованное в ноябре сообщение компании о том, что ее дивидендная политика будет прежде всего направлена на осуществление всех запланированных операционных расходов. Полную версию комментария Fitch см. по ссылке:

<http://www.fitchratings.ru/issuers/sub/news/newsrelease/news.wbp?article-id=7116F3AA-581B-4271-A103-40F1CC39EC13>

Евробонды ТНК-ВР дешевы в сегменте бумаг GEM инвестиционной категории. Действия и комментарии Fitch представляются нам вполне обоснованными. Напомним, что Moody's еще в конце октября пересмотрело прогноз по рейтингу ТНК-ВР на уровне «Ваа2» с «развивающегося» на «стабильный», также отмечая, что конфликт акционеров был разрешен без существенных отрицательных последствий для деятельности компании. В настоящее время эмитент имеет рейтинги с прогнозом «стабильный» по версии всех трех рейтинговых агентств. Мы по-прежнему чрезвычайно высоко оцениваем кредитный профиль ТНК-ВР (подробнее см. наш комментарий к последней по времени отчетности компании за 9 месяцев 2009 г. по US GAAP в Fixed Income Daily от 28 октября 2009 г.). Еврооблигации компании представляются нам справедливо оцененными относительно кривой доходности Газпрома: премия к ней составляет 50–70 б.п. В то же время выпуски ТНК-ВР остаются одними из наиболее недооцененных среди бумаг инвестиционной категории GEM, что делает их небезынтересными для покупок.

*Станислав Боженко, bozhenkosv@uralsib.ru*

## Календарь предстоящих событий

24 ноября	Оферта <b>Спортмастер Финанс-1</b> (3 млрд руб.). Оферта <b>Бахетле - 1, 1</b> (1 млрд руб.). Погашение <b>Тензор Хабаровский край-31006</b> (1 млрд руб.). Погашение <b>Гидромашсервис-1</b> (1 млрд руб.). Погашение <b>ДКС Фонда жилищного строительства РБ-1</b> (0,5 млрд руб.).
25 ноября	Размещение <b>Акрон-3</b> (3,5 млрд руб.). Доразмещение <b>ОФЗ-25070</b> (10 млрд руб.). Доразмещение <b>ОФЗ-25069</b> (20 млрд руб.). Оферта <b>ЭнергоСтрой-Финанс-1</b> (1,5 млрд руб.). Погашение <b>Банк Санкт-Петербург-2009</b> (125 млн долл.). Погашение <b>Банк Москвы-2009</b> (5 млрд руб.).
26 ноября	Размещение <b>Россельхозбанк-8</b> (5 млрд руб.). Размещение <b>Россельхозбанк-9</b> (5 млрд руб.). Размещение <b>Атомэнергопром-1</b> (30 млрд руб.). Размещение <b>Атомэнергопром-2</b> (30 млрд руб.).
27 ноября	Оферта <b>Межпромбанк-1</b> (3 млрд руб.). Оферта <b>Жилсоципотека-Финанс-3</b> (1,5 млрд руб.).
30 ноября	Оферта <b>Газпромбанк-5</b> (20 млрд руб.). Оферта <b>Спецстрой-2, 1</b> (2 млрд руб.).
1 декабря	Размещение <b>НЛМК БО-01</b> (5 млрд руб.). Оферта <b>Энергомаш-Финанс-1</b> (0,7 млрд руб.). Погашение <b>ФСК ЭЭС-5</b> (5 млрд руб.). Погашение <b>ДельтаКредит-1</b> (1,5 млрд руб.). Погашение <b>Банк Солидарность-1</b> (1 млрд руб.).
2 декабря	Оферта <b>Аладушкин Финанс-2</b> (1 млрд руб.). Погашение <b>РЖД-3</b> (4 млрд руб.). Погашение <b>Сахатранснефтегаз-1</b> (1,12 млрд руб.).
3 декабря	Размещение <b>АФК Система-3</b> (19 млрд руб.). Размещение <b>МДМ-Банк БО-01</b> (5 млрд руб.). Оферта <b>Волга-Телеком-2</b> (3 млрд руб.). Оферта <b>Интегра Финанс-2</b> (3 млрд руб.).
4 декабря	Размещение <b>Мосэнерго-03</b> (5 млрд руб.). Оферта <b>Группа Черкизово-1</b> (2 млрд руб.).
7 декабря	Оферта <b>КМБ-Банк-2</b> (3,4 млрд руб.). Погашение <b>Марта-Финанс-2</b> (1 млрд руб.). Погашение <b>ВТБ 24 '2009</b> (500 млн долл.).
8 декабря	Оферта <b>Иркутскэнерго-1</b> (5 млрд руб.). Оферта <b>Татфондбанк-4</b> (1,5 млрд руб.). Погашение <b>ЛСР-Инвест-1</b> (2 млрд руб.). Погашение <b>Алькор и Ко (Л'Этуаль)-1</b> (1,5 млрд руб.). Погашение <b>ОЗНА-Финанс-1</b> (0,5 млрд руб.).
9 декабря	Оферта <b>Сатурн-3</b> (3,5 млрд руб.). Погашение <b>ЮТК-4</b> (5 млрд руб.). Погашение <b>Ретал-1</b> (1 млрд руб.). Погашение <b>Холдинг Капитал-1</b> (0,35 млрд руб.).

## Календарь событий денежного рынка

24 ноября	Ломбардные аукционы ЦБ сроком на две недели и три месяца
25 ноября	Уплата 1/2 акцизов, НДСПИ Банки должны вернуть 86,3 млрд руб. Центробанку Банки должны вернуть 1 млрд руб. в Фонд ЖКХ
26 ноября	Депозитные аукционы ЦБ сроком на четыре недели и три месяца
30 ноября	Уплата налога на прибыль

## Календарь оферт

Дата оферты	Выпуск	Объем выпуска, млн руб.	Цена оферты, %	Ставка предыдущего купона, %	Новая ставка купона, %	Дата следующей оферты / погашения
24.11.09	Спортмастер Финанс-1	3000	100	17,0	17,0	21 мая 2010
	Бахетле – 1-1	1000	100	16,0	15,0	19 мая 2010
25.11.09	ЭнергоСтрой-Финанс-1	1500	100	14,75	12,0	20 мая 2011
26.11.09	Талио-Принцепс-1	500	100	12,6	17,0	26 мая 2011
27.11.09	Межпромбанк-1	3000	100	12,65	-	-
	Жилсоципотека-Финанс-3	1500	100	13,9	13,9	30 декабря 2009
30.11.09	Газпромбанк-5	20000	100	12,25	-	-
01.12.09	Энергомаш-Финанс-1	700	100	13,0	-	-
02.12.09	Аладушкин Финанс-2	1000	100	12,3	17,7	23 ноября 2011
03.12.09	ВолгаТелеком-2	3000	100	13,0	-	-
	Интегра Финанс-2	3000	100	10,7	-	-
04.12.09	Группа Черкизово-1	2000	100	17,0	-	-
07.12.09	КМБ-Банк-2	3400	100	15,0	-	-

## Рынок рублевых облигаций

Выпуск	Объем, млн	Купон, %	Дата			Месяцев до		Цена	Изм.	Торговый объем, шт (осн.+РПС)	Котировки		Доходность, %			Дюр, лет	Рейтинг F/M/S	Сектор
			купона	оферты	погаш	офрт	погаш				покупка	продажа	офрт	погаш	текущ			
КОРПОРАТИВНЫЕ РУБЛЕВЫЕ ОБЛИГАЦИИ																		
7Контин.02	7 000 R	7.80	17.12.09	24.06.10	14.06.12	7.0	31.2	99.90			80.00	97.00	7.86		3.89	0.53	торговля	
АВТОВА3об3	5 000 R	9.60	22.12.09		22.06.10		7.1	97.43			92.96	96.18		14.79	4.91	0.49	автопром	
АВТОВА3об4	5 000 R	18.50	24.11.09	27.05.10	20.05.14	6.0	54.7	98.88					21.77	9.33	0.39	автопром		
АвтомирФ-2	2 000 R	0.10	23.12.09		23.06.10		7.2										торговля	
АдаманФ2об	2 000 R	16.00	18.02.10		20.05.10		6.0	100.00	1		90.00			16.98	3.99	0.42	строительство	
АИЖК 10об	6 000 R	8.05	15.02.10		15.11.18		109.4	90.88	24		85.38	90.89		10.39	2.23	4.48	финансы	
АИЖК 11об	10 000 R	8.20	15.12.09		15.09.20		131.7	86.00	745 703		85.80	88.99		10.66	2.38	4.92	финансы	
АИЖК 2об	1 500 R	11.00	01.02.10		01.02.10		2.4	100.62	304 000		100.25	101.00		7.81	5.51	0.19	финансы	
АИЖК 3об	2 250 R	9.40	15.01.10		15.10.10		11.0				96.90	100.00		11.51	2.30	1.80	финансы	
АИЖК 4об	900 R	8.70	01.02.10		01.02.12		26.8	95.47						11.51	2.30	1.80	финансы	
АИЖК 5об	2 200 R	7.35	15.01.10		15.10.12		35.3	91.75			0.01	97.50		11.84	2.02	1.94	финансы	
АИЖК 6об	2 500 R	7.40	15.01.10		15.07.14		56.6	86.46	228 369		0.01	94.00		12.68	2.16	2.74	финансы	
АИЖК 7об	4 000 R	7.68	15.01.10		15.07.16		81.0	90.00			89.00	90.99		10.68	2.15	3.68	финансы	
АИЖК 8об	5 000 R	7.63	15.12.09	15.03.14	15.06.18	53.0	104.3	90.25	566 270		90.25	93.00	11.42	10.79	2.11	2.77	финансы	
АИЖК 9об	5 000 R	7.49	15.02.10		15.02.17		88.1	88.99	-0.01		88.45	89.99		10.79	2.12	3.67	финансы	
АК БАРС-03	10 000 R	13.10	27.04.10	05.05.10	25.10.11	6.0	23.5	101.45	0.35	7 000	101.00	101.45	9.32	6.44	0.42	BB/Baa3/	банки	
АК БАРС-04	5 000 R	13.00	20.04.10		15.10.13		47.5	101.35	0.15	3 000	101.00	101.35		12.94	6.40	2.80	BB/Baa3/	банки
Акрон-2	3 500 R	14.05	25.03.10	26.09.11	19.09.13	22.0	46.6	101.10	0.15	21 170	100.88	101.10	13.70	81.73	6.93	1.46	сырье	
Алькор-01	1 500 R	9.55	08.12.09		08.12.09		0.6	97.43						81.73	4.89	0.03	торговля	
Альянс-01	3 000 R	14.00	17.03.10		14.09.11		22.1	97.47			97.00	98.00		16.23	7.16	1.40	сырье	
Амурмет-02	2 000 R	9.15	26.02.10		26.02.10		3.3										металлургия	
Амурмет-03	3 000 R	0.10	16.04.10		15.04.11		17.0										металлургия	
Амурмет-07	6 000 R	18.00	31.12.09		30.06.12		31.8										металлургия	
Аркада-03	1 200 R	1.00	01.04.10		31.03.11		16.5	1.85		1 011	1.85	2.80					с/х	
БалтИнвБ-1	1 000 R	16.00	26.01.10	04.05.10	26.04.11	6.0	17.4	93.28	3.28	1	94.00	100.00	35.84		4.28	0.32	/B3/	банки
БАНАНА-М-2	1 500 R	11.50	11.02.10		12.08.10		8.8										торговля	
БанкМоск-1	10 000 R	10.64	29.01.10	06.08.10	29.07.11	9.0	20.5				99.50						BBB-/Baa1/	
БанкМоск-2	10 000 R	11.75	05.02.10	12.02.10	01.02.13	3.0	39.0										BBB-/Baa1/	
БанкСОЮЗ03	2 000 R	16.00	26.04.10	28.10.10	02.05.11	11.0	17.6										/Caa1/B	
БанкСОЮЗ04	3 000 R	14.90	17.02.10	22.02.10	23.02.11	3.0	15.3										/Caa1/B	
БаренцевФ1	800 R	20.00	04.01.10		04.07.11		19.7	108.98			0.01			14.43	4.58	1.22	банки	
Бахетле-1	1 000 R	15.00	19.05.10	24.11.09	19.05.10	0.0	6.0	89.99			80.00	99.98			8.31		торговля	
БашкирэнЗв	1 500 R	8.30	14.12.09		09.03.11		15.8										энергетика	
Белон 02	2 000 R	17.00	25.02.10	28.02.11	23.02.12	16.0	27.5	104.05	-0.20	2 000	103.01	104.00	13.69		8.15	1.02	металлургия	
БелФрегат1	1 000 R	20.00	17.12.09		17.12.09		0.9	20.00		900	5.85	20.95			26.85		с/х	
Бразерск 1	500 R	15.00	25.12.09		25.12.09		1.2	49.50			0.01	99.00			7.56		услуги	
Вагонмаш 2	1 000 R	15.50	16.12.09		15.12.10		13.0	89.50		498	89.00	90.49		29.30	8.64	0.74	машиностр.	
ВБД ПП 2об	3 000 R	9.00	16.12.09		15.12.10		13.0	99.40	-0.10		99.00	99.80		9.82	4.51	0.92	/Ba3/BB-	
ВБД ПП 3об	5 000 R	15.00	03.03.10	03.09.10	27.02.13	10.0	39.8	103.85		103	103.80	104.35	9.87		7.20	0.68	/Ba3/BB-	
ВИА АИЖК А	9 440 R	8.50	15.12.09		15.03.40		369.1										/A3/	
Виват-фин1	1 000 R	12.10	20.04.10		20.04.10		5.0	87.50			85.00	90.00		54.67	6.90	0.27	торговля	
ВикторияФ2	1 500 R	10.89	16.02.10		16.02.10		2.9	98.50	0.50	101 949	98.00	98.98		18.00	5.51	0.20	торговля	
ВК-Инвест1	10 000 R	9.05	22.01.10	26.01.10	19.07.13	2.0	44.6	100.24	0.08	800	100.16	100.25	7.20		4.50	0.17	/Ba3/BB+	
ВК-Инвест3	10 000 R	15.20	12.01.10	14.07.11	08.07.14	20.0	56.4	108.23	0.03	130 000	108.65	109.00	9.84		7.00	1.32	/Ba3/BB+	
ВлгТлвТ-2	3 000 R	13.00	01.12.09	03.12.09	30.11.10	0.0	12.5	100.00			100.05	100.25	11.60		6.48	0.03	BB-/BB-	
ВлгТлвТ-3	2 300 R	8.50	01.12.09		30.11.10		12.5	98.93			98.10			10.94	4.28	0.45	BB-/BB-	
ВлгТлвТ-4	3 000 R	12.00	08.12.09	11.03.11	03.09.13	16.0	46.1	101.80	-0.90		100.50	102.95	10.85		2.94	1.08	BB-/BB-	
ВнешрБ 01	1 500 R	14.00	19.05.10	22.11.10	14.11.12	12.0	36.3										/B3/B-	
Возрожд 01	3 000 R	8.95	03.03.10		03.03.10		3.4	99.90	-0.05	5 350	99.85	99.90		9.44	4.47	0.26	/Ba3/BB+	
ВТБ - 5 об	15 000 R	15.00	21.01.10	26.04.10	17.10.13	5.0	47.6	103.16	-0.04	1130 000	103.11	103.20	7.27		3.62	0.39	BBB-/Baa1/BBB	
ВТБ - 6 об	15 000 R	13.25	13.01.10	16.07.10	06.07.16	8.0	80.7	103.45		142 329	103.41	103.48	7.88		3.19	0.58	BBB-/Baa1/BBB	
ВТБ24 01	6 000 R	11.50	07.04.10		05.10.11		22.8	102.51		100 000	102.65	103.00		10.23	5.59	1.56	BBB-/Baa1/BBB	
ВТБ24 02	10 000 R	11.60	09.02.10	15.02.10	05.02.13	3.0	39.1										BBB-/Baa1/BBB	
ВТБ24 03	6 000 R	10.50	02.12.09	08.06.10	29.05.13	7.0	42.9	100.58			100.75	101.75	9.28		5.21	0.48	BBB-/Baa1/BBB	
ВТБ24 04	8 000 R	11.85	25.02.10	01.09.10	20.02.14	10.0	51.8	100.00					11.89		5.91	0.67	BBB-/Baa1/BBB	
ВТБ-ЛизФ01	8 000 R	9.80	11.02.10	15.11.10	06.11.14	12.0	60.4	100.35	-0.05	194 618	100.15	100.40	20.68		2.43	0.75	BBB/BBB	
ВТБ-ЛизФ02	10 000 R	14.00	12.01.10		07.07.15		68.5	102.85		376 200	102.95		25.44		3.39	1.95	BBB/BBB	
ВТБ-ЛизФ03	5 000 R	14.00	15.12.09	17.06.10	07.06.16	7.0	79.7	102.84		4 000	103.05		9.01		3.39	0.50	BBB/BBB	
ВТБ-ЛизФ04	5 000 R	14.00	15.12.09	17.06.10	07.06.16	7.0	79.7	102.36			103.05	9.92		3.41	0.50	BBB/BBB		
Газпрнефт3	8 000 R	14.75	19.01.10	23.07.12	12.07.16	33.0	80.9	113.25	-1.75	43 123	112.80	113.24	9.17		6.49	2.05	/Baa3/BBB-	
Газпрнефт4	10 000 R	16.70	20.04.10	25.04.11	09.04.19	17.0	114.2	110.40		101 100	110.00	110.80	8.79		7.54	1.21	/Baa3/BBB-	
ГАЗПРОМ А11	5 000 R	13.75	29.12.09	28.06.11	24.06.14	20.0	55.9	116.35	0.03	30 025	116.20	116.45	3.22		5.89	1.39	BBB-/Baa1/BBB	
ГАЗПРОМ А13	5 000 R	13.12	29.12.09	29.06.10	26.06.12	7.0	31.6	109.40	-0.10	75 750	109.36	109.48	-2.19		5.98	0.59	BBB-/Baa1/BBB	
ГАЗПРОМ А4	5 000 R	8.22	10.02.10		10.02.10		2.7	100.43	0.02	60 629	100.38	100.43		6.29	4.08	0.21	BBB-/Baa1/BBB	
ГАЗПРОМ А8	5 000 R	7.00	29.04.10		27.10.11		23.5	96.00		50	94.20	97.00		9.52	3.64	1.67	BBB-/Baa1/BBB	
ГАЗПРОМ А9																		

## Рынок рублевых облигаций

Выпуск	Объем, млн	Купон, %	Дата			Месяцев до		Цена	Изм.	Торговый объем, шт (осн.+РПС)	Котировки		Доходность, %			Дюр, лет	Рейтинг F/M/S	Сектор	
			кулона	оферты	погаш	офрт	погаш				покупка	продажа	офрт	погаш	текущ				
КОРПОРАТИВНЫЕ РУБЛЕВЫЕ ОБЛИГАЦИИ (продолжение)																			
ДГК-01	5 000 R	10.50	12.03.10	17.12.09	08.03.13	1.0	40.1										энергетика		
Дев.-Юг 01	1 000 R	18.00	18.05.10		18.05.10		6.0										девелопмент		
ДельтаКр-1	5 000 R	7.09	01.12.09		01.12.09		0.4									/Baa1/	банки		
ДельтаКр-2	2 000 R	8.50	25.11.09		30.05.10		6.4	97.84						17.74	2.17	/Baa1/	банки		
ДжейЭфСиГ1	2 000 R	16.00	22.04.10		20.10.11	5.0	23.3	100.47			99.75	100.25	15.25	7.94	0.36	//CCC+	торговля		
ДиксиФин-1	3 000 R	9.25	18.03.10		17.03.11		16.1	90.80	-0.10	6 543	90.20	90.80		18.05	5.08	1.06	торговля		
ДМЦЕНТРоб1	1 150 R	8.50	06.12.09		26.05.15		67.1	73.35			72.70	74.00		16.58	5.84	3.52	торговля		
Домоцентр1	1 000 R	20.00	07.01.10		08.07.10		7.7										торговля		
ЕАБР-3	5 000 R	10.50	04.05.10	03.11.11	25.10.16	24.0	84.4	101.64		150 000	101.00	101.75	9.53	5.15	1.73	BBB-/A3/BBB	банки		
ЕБРР 01обл	5 000 R	8.00	10.02.10		12.05.10		5.8	100.37	0.02	30	100.35	100.55		1.99	0.44	AAA/Aaa/AAA	банки		
ЕБРР 02обл	5 000 R	8.52	21.01.10		21.04.11		17.2	100.81			100.65	100.90		8.14	2.11	1.24	AAA/Aaa/AAA	банки	
ЕБРР 03обл	7 500 R	11.09	09.12.09		07.09.11		21.9	100.76			100.65	100.90		9.13	2.35	1.51	AAA/Aaa/AAA	банки	
ЕБРР 04обл	3 000 R	10.41	17.12.09		12.06.14		55.5	101.26			100.30	101.30		10.44	2.56	3.29	AAA/Aaa/AAA	банки	
ЕБРР 05обл	5 000 R	8.58	13.01.10		09.04.14		53.4	100.59			100.50	101.25		8.68	2.13	3.38	AAA/Aaa/AAA	банки	
ЕврокомФК2	3 000 R	16.00	10.12.09		10.06.10		6.7					1.46				/C/	финансы		
ЕврокомФК3	3 000 R	16.00	18.12.09		18.06.10		7.0					0.01				/C/	финансы		
ЕврокомФК5	5 000 R	16.00	16.03.10		15.03.11		16.0	0.01		1		0.01		79780.00		/C/	финансы		
ЕВРОПА-01	1 200 R	11.00	15.04.10		14.10.10		10.9										торговля		
ЕЭСК-02	1 000 R	8.74	08.04.10	13.04.10	05.04.12	5.0	20.9										энергетика		
Желдорп-1	1 500 R	18.00	01.12.09		30.11.10		12.5	101.58			99.01	104.15		16.91	8.84	0.78	финансы		
Желдорп-2	2 500 R	18.00	22.04.10	04.05.10	19.04.12	6.0	29.4	101.77		60 951	101.50	102.03	12.88	8.82	0.40		финансы		
Желдорп-3	2 000 R	13.00	24.03.10		19.09.12		34.5	99.65			99.30	100.00		13.56	6.50	2.12	финансы		
Железобет1	1 000 R	12.00	19.02.10	20.11.09	27.05.11	0.0	18.4				0.13						производство		
ЖилсоцФ-2	1 500 R	16.00	15.04.10		15.04.10		4.9	99.00	-1.00		98.00	100.00		19.42	8.06	0.34	финансы		
ЖК-Финанс1	1 000 R	20.00	24.12.09		24.12.09		1.1	93.50	0.48	550	93.50	95.40		142.97	5.74	0.04	строительство		
ЗавГросс01	1 000 R	18.00	14.01.10		22.04.10		5.1	2.05	-0.65	26	2.01	2.70			218.93		потреб. тов.		
Зенит Зобл	3 000 R	16.00	12.05.10	14.05.10	09.11.11	6.0	24.0	103.13		23 000	102.95	103.20	9.19	7.74	0.44	V/Ba3/	банки		
Зенит Фобл	3 000 R	16.00	06.04.10		06.04.10		4.6	102.40		15 000	102.35	102.60		9.47	7.83	0.34	V/Ba3/	банки	
Зенит Фобл	5 000 R	10.00	08.12.09	10.12.09	04.06.13	1.0	43.1	100.08	0.01	111 151	100.05	100.08	7.50	4.98	0.05	V/Ba3/	банки		
Зенит Фобл	3 000 R	15.00	05.01.10	08.07.10	01.07.14	8.0	56.1	103.01	0.01	150 600	103.01	103.05	10.01	7.26	0.54	V/Ba3/	банки		
ИжАвто 02	2 000 R	18.00	10.12.09		09.06.11		18.9	3.52	0.63	2 001	3.52	5.00		254.97			автомобиль		
ИКС5Фин 01	9 000 R	7.60	05.01.10	06.07.10	01.07.14	8.0	56.1	98.00		61 248	98.00	99.00	11.27	3.87	0.55		торговля		
ИКС5Фин 04	8 000 R	18.46	10.12.09	13.06.11	02.06.16	19.0	79.5	112.00	-0.15	192 159	112.00	112.12	10.09	8.22	1.22		торговля		
Инпром 02	1 000 R	13.00	14.01.10		15.07.10		7.9	52.20			40.04	49.96		208.37	12.42	0.20	металлургия		
Инпром 03	1 300 R	9.50	19.05.10		18.05.11		18.1	49.32			37.51	60.00		81.13	9.60	0.77	металлургия		
ИнтергаФ-2	3 000 R	10.70	01.12.09	03.12.09	29.11.11	0.0	24.6	100.00		2 000	99.91	100.49	9.05	5.34	0.03		сервис		
Интурист-1	1 000 R	9.00	21.04.10		21.04.10		5.1	97.25			96.00	98.50		16.67	4.62	0.36	сервис		
ИРКУТ-03об	3 250 R	8.74	18.03.10		16.09.10		10.0	97.76		458	97.76	98.45		11.98	4.46	0.72	/Ba2/		
ИркЭнерго1	5 000 R	15.50	03.12.09	07.12.09	28.11.13	1.0	49.0				99.90					12.67	9.15	0.42	/отозван/B-
ИтераФ-1	5 000 R	18.90	24.11.09	29.05.10	20.11.12	6.0	36.5	103.04									сырье		
Камаз-Фин2	1 500 R	11.25	19.03.10		17.09.10		10.0										автомобиль		
Карус.Ф 01	3 000 R	12.00	18.03.10		12.09.13		46.4										торговля		
Каустик 2	850 R	18.00	07.01.10		07.07.11		19.8	92.50	0.50	39 600	92.00	93.00		29.76	4.85	0.69		химия	
Киров.зд1	1 500 R	74.30	24.03.10		24.03.10		4.1				95.00						машиностр.		
КИТФинБ-02	1 000 R	13.00	23.03.10		23.03.10		4.7				1.00					/Caa2/CCC+	банки		
КМБ-Банк2	3 400 R	15.00	02.12.09	07.12.09	30.11.11	1.0	24.1				0.01					/отозван/	банки		
КмплФин 01	1 000 R	15.50	04.02.10		04.02.10		2.5										торговля		
КМПО-Фин01	1 000 R	11.30	16.03.10		16.03.10		3.9										машиностр.		
Кокс 02	5 000 R	8.70	18.03.10	22.03.10	15.03.12	4.0	28.2	96.48			96.25	98.70	20.63	4.50	0.28		металлургия		
Комосгр. 1	2 000 R	18.00	14.01.10	15.07.10	14.07.11	8.0	20.0										с/х		
КОПЕЙКА 02	4 000 R	16.50	17.02.10		15.02.12		27.2	97.65			97.05			19.02	4.21	1.60	//CCC+		
КОПЕЙКА 03	4 000 R	9.80	17.02.10		15.02.12		27.2	99.00			98.00	100.00		10.71	2.47	1.84	//CCC+		
КосмосФин1	2 000 R	17.00	17.12.09	01.07.10	16.06.11	7.0	19.1	96.50			94.00	99.00	23.58	8.78	0.46		строительство		
КрЕврБ-01	3 500 R	10.00	03.02.10		03.02.10		2.5									/Ba3/	финансы		
КрЕврБ-02	4 000 R	9.00	29.12.09	31.12.09	28.06.11	1.0	19.5									/Ba3/	финансы		
Кубаньэн-1	3 000 R	7.85	20.01.10		21.07.10		8.1	97.00	0.51	21 300	96.50	97.00		13.05	4.04	0.57	энергетика		
КуйБАэот-2	2 000 R	8.80	05.03.10		04.03.11		15.6	92.25		4 477	92.10	92.25		16.27	4.76	1.05		химия	
Лаверна 01	1 000 R	4.00	08.04.10		08.04.10		4.6										торговля		
Ленэнерго2	3 000 R	8.54	29.01.10		27.01.12		26.6	96.38	-0.12	2 000	94.01	97.00		10.69	4.42	1.80	/Ba2/	энергетика	
Ленэнерго3	3 000 R	8.02	21.04.10		18.04.12		29.3	94.89			93.00	94.99		10.74	4.21	2.00		энергетика	
ЛСР 02 обл	5 000 R	13.25	04.02.10	09.02.10	01.08.13	3.0	45.0	99.00	0.50	28 000	98.52	99.40	17.63	6.67	0.19		V-/B3/		
ЛСР-Инв 01	2 000 R	10.70	08.12.09		08.12.09		0.6	99.70	0.10	300	99.40	99.78		17.32	5.56	0.04	V-/B3/		
ЛСР-Инв 02	3 000 R	17.00	14.01.10	15.07.10	14.07.11	8.0	20.0									V-/B3/	строительство		
ЛукойлЗобл	8 000 R	7.10	10.12.09		08.12.11		24.9	96.35	-0.25	506	96.25	96.83		9.29	3.67	1.72	BBB-/Baa2/BBB-		
Лукойл4обл	6 000 R	7.40	10.12.09		05.12.13		49.2	94.17	0.36		91.03	93.81		9.36	3.92	3.14	BBB-/Baa2/BBB-		
ЛукойлБ001	5 000 R	13.35	08.02.10		06.08.12		33.0	110.12	-0.23		110.00	110.74		9.25	6.04	2.11	BBB-/Baa2/BBB-		
ЛукойлБ002	5 000 R	13.35	08.02.10		06.08.12		33.0	110.20	-0.15		110.00	110.35		9.22	6.04	2.11	BBB-/Baa2/BBB-		
ЛукойлБ003	5 000 R	13.35																	

## Рынок рублевых облигаций

Выпуск	Объем, млн	Купон, %	Дата			Месяцев до		Цена	Изм.	Торговый объем, шт (осн.+РПС)	Котировки		Доходность, %			Дюр, лет	Рейтинг F/M/S	Сектор		
			купона	оферты	погаш	офрт	погаш				покупка	продажа	офрт	погаш	текущ					
<b>КОРПОРАТИВНЫЕ РУБЛЕВЫЕ ОБЛИГАЦИИ (продолжение)</b>																				
МежПромБ-1	3 000 R	12.65	28.12.09	27.11.09	03.01.18	0.0	98.9										банки			
Метгев-Ф1	1 500 R	12.00	25.11.09	04.06.10	23.05.12	7.0	30.5	95.44					21.96	6.27	0.41		торговля			
Мечел 2об	5 000 R	8.40	16.12.09	21.06.10	12.06.13	7.0	43.3	98.04	0.37	850	98.00	98.20	12.10	4.27	0.50		металлургия			
Мечел 4об	5 000 R	19.00	28.01.10	30.07.12	21.07.16	33.0	81.2	113.00	-0.35	1 272	113.05	113.99	13.78	4.19	1.92		металлургия			
Мечел 5об	5 000 R	12.50	19.01.10	18.10.12	09.10.18	35.0	108.2	99.80	0.25	90 500	99.50	99.85	13.16	3.12	2.17		металлургия			
МечелБО-01	5 000 R	12.50	14.05.10	11.11.11	09.11.12	24.0	36.2	99.95	0.15		99.75	100.15	12.92	6.24	1.60		металлургия			
МИА-3об	1 500 R	7.95	26.11.09	06.09.10	24.02.12	10.0	27.5	97.35					11.67	2.04	0.68	/Ba2/	финансы			
МИА-4об ип	2 000 R	12.50	07.01.10	21.10.10	01.10.15	11.0	71.4	99.94			100.00	101.00	12.62	3.12	0.77	/Ba2/	финансы			
МИА-5об	2 000 R	13.50	21.01.10	29.07.10	17.07.14	8.0	56.7	100.73			100.60	103.15	12.55	3.34	0.59	/Ba2/	финансы			
МИАН-Дев-1	2 000 R	13.00	02.03.10		02.03.10		3.4										девелопмент			
Миг-Ф 02	3 000 R	0.10	09.03.10		06.09.11		21.8										машиностр.			
Микоян-2об	2 000 R	18.50	11.02.10	25.02.10	07.02.13	3.0	39.2	100.36			101.50	102.50	14.64	9.19	0.23		потреб. Тов			
М-ИНДУСТР	1 000 R	12.25	16.02.10		16.08.11		21.1	22.50	0.51	3 497	20.85	22.50		191.51	27.15	0.45		строительство		
М-Индустр2	1 500 R	20.00	13.01.10	18.01.10	10.07.13	2.0	44.3	99.88					19.37	9.98	0.13		строительство			
МикротрФ1	2 500 R	19.00	04.02.10	05.08.10	02.08.12	9.0	32.9	99.13		37 890	99.50	101.00	21.23	9.56	0.55		потреб. Тов.			
Митлэнд-01	1 000 R	13.50	16.02.10		16.02.10		2.9	9.14			3.28	15.00			36.83		потреб. тов.			
МИЭЛЬ-Ф 01	1 500 R	11.50	12.01.10	23.12.09	13.07.10	1.0	7.8										девелопмент			
МКБ 03обл	2 000 R	15.00	16.12.09		16.06.10		6.9	100.93					100.02	101.25		13.63	7.41	0.47	B-/B1/	банки
МКБ 04обл	2 000 R	15.00	16.03.10		15.03.11		16.0	101.27	-0.23				98.00	102.00		14.34	7.38	1.06	B-/B1/	банки
МКБ 05обл	2 000 R	15.00	28.04.10	05.05.10	25.04.12	6.0	29.6	100.09			100.05	101.35	14.61	7.47	0.40		B-/B1/	банки		
МКБ 06обл	2 000 R	16.00	09.02.10	16.08.10	07.08.12	9.0	33.0	100.98			98.00	101.35	14.62	7.90	0.61		B-/B1/	банки		
ММК БО-01	5 000 R	9.45	20.05.10	22.11.10	15.11.12	12.0	36.4	100.15	0.15	1278 748	100.10	100.20	9.40	4.70	0.90		Металлургия			
ММ-Фин 01	1 000 R	14.00	02.03.10	02.03.10	26.02.13	3.0	39.8										девелопмент			
ММ-Фин 02	1 500 R	16.50	05.01.10	11.01.10	03.07.12	2.0	31.9			700	0.02	94.90			822.70		девелопмент			
МОИА	1 500 R	9.00	21.12.09		21.12.10		13.2										финансы			
МОИА 02	3 000 R	7.99	08.03.10		07.09.11		21.9										финансы			
МОИА 03	5 000 R	7.75	13.12.09		14.06.14		55.6										финансы			
МОРЕ-П 01	1 000 R	15.50	02.02.10	08.02.10	03.08.10	3.0	8.5				85.00						девелопмент			
МоскомБ-2	3 000 R	14.00	16.02.10	16.02.10	15.02.11	3.0	15.1										банки			
МоскомБ-3	5 000 R	15.00	16.12.09	17.06.10	12.06.13	7.0	43.3										банки			
МОСМАРТФ 1	2 000 R	0.01	15.04.10	20.10.10	12.04.12	11.0	29.1	97.62			0.11	99.00	2.68		0.00	0.89	торговля			
МособгазФ2	3 000 R	9.25	24.12.09		24.06.12		31.6	83.00	1.00	15 240	82.02	82.99		23.52	5.56	1.16	сервис			
Мособлгаз1	2 500 R	12.00	16.05.10		17.05.11		18.1	87.48			80.26	94.69		23.59	6.88	1.13	услуги			
Мособлтр-2	4 000 R	21.00	26.03.10		26.03.11		16.4										финансы			
МосТрАвтФ1	7 500 R	12.80	22.12.09	24.12.09	18.12.12	1.0	37.5	83.74			70.00	97.48	592.91		7.62	0.01	//CC	транспорт		
Мосэнерго1	5 000 R	12.50	16.03.10		13.09.11		22.1	104.70	0.20	10 845	104.50	104.70		9.83	5.95	1.50	//BB-	энергетика		
Мосэнерго2	5 000 R	7.65	25.02.10	01.03.12	18.02.16	28.0	76.0	95.60		3 180	95.20	96.10	10.02	3.99	1.90		//BB-	энергетика		
МосэнергоБО-2	2 000 R	11.45	25.02.10		26.08.10		9.3	100.77	-0.43		100.36	101.20		10.59	5.66	0.67	//BB-	энергетика		
МОЭК-01	3 500 R	18.00	28.01.10	11.02.10	25.07.13	3.0	44.8	101.87	0.02	1 500	101.87	101.98	6.77		4.41	0.21	BB+//	энергетика		
МОЭСК-01	6 000 R	8.05	09.03.10		06.09.11		21.8	92.51			93.58	96.80		13.25	4.34	1.48		энергетика		
МРСК Ур.01	1 000 R	8.15	24.11.09	26.05.10	22.05.12	6.0	30.5										энергетика			
МТС 01	10 000 R	14.01	22.04.10	23.04.10	17.10.13	5.0	47.6	102.55			99.77	103.00		7.77		6.81	0.39	BB+/Ba2/BB	телеком	
МТС 02	10 000 R	14.01	27.04.10	27.04.10	20.10.15	5.0	72.0	101.90			102.00	103.00		9.61		6.86	0.40	BB+/Ba2/BB	телеком	
МТС 03	4 000 R	8.70	22.12.09	22.06.10	12.06.18	7.0	104.2	100.00		36 000	99.77	100.03		8.86		4.34	0.52	BB+/Ba2/BB	телеком	
МТС 04	15 000 R	16.75	18.05.10	19.05.11	13.05.14	18.0	54.5	109.45		23 870	109.30	109.50		9.47		15.26	1.24	BB+/Ba2/BB	телеком	
МТС 05	15 000 R	14.25	27.07.10	26.07.12	19.07.16	33.0	81.1	110.00	1.60	322	107.81	112.00		9.75		12.92	2.13	BB+/Ba2/BB	телеком	
НастюшаЗК1	1 000 R	14.50	18.12.09		18.12.09		0.9											c/x		
НИТОЛ 02	2 200 R	11.75	15.12.09		15.12.09		0.8	99.53	-0.22		99.31	99.75		19.35	5.89	0.06		химия		
НКНХ-04 об	1 500 R	10.00	29.03.10		26.03.12		28.6											B/B1/	химия	
НЛМК-БО-05	10 000 R	10.75	04.05.10		30.10.12		35.8	101.86	-0.29	229 300	101.88	102.18		10.25	5.26	2.35		металлургия		
НОМОС 11в	5 000 R	15.00	06.01.10	12.07.10	02.07.14	8.0	56.2	102.61	0.21	51 777	102.56	102.61	10.58		7.29	0.55		B+/Ba3/	банки	
НОМОС 8в	3 000 R	15.00	17.02.10	22.02.10	16.02.11	3.0	15.1	101.49	0.04	1 300	101.42	101.50		8.26		7.37	0.24	B+/Ba3/	банки	
НОМОС 9в	5 000 R	15.00	18.12.09	23.06.10	14.06.13	7.0	43.4	102.50		50 502	102.50	102.60	10.40		7.30	0.50		B+/Ba3/	банки	
НТС-01	1 000 R	15.00	27.04.10		26.04.11		17.4	90.07	-9.96		6.03	99.00		24.92	8.30	1.06		торговля		
НФК-3	2 000 R	18.00	27.04.10	05.05.10	03.05.11	6.0	17.6											/B2/B-	финансы	
ОбКондФ-01	3 000 R	7.70	19.05.10	19.05.10	16.05.12	6.0	30.3	91.60			85.00	98.21	28.82		4.19	0.38		потреб. тов.		
ОбКондФ-02	3 000 R	15.00	21.04.10	22.11.11	17.04.13	24.0	41.5	100.00			85.00		14.89		7.48	1.55		потреб. тов.		
ОГК-2 01об	5 000 R	7.70	31.12.09		05.07.10		7.6	99.10	-0.20	125 605	98.91	99.10		9.40	3.87	0.55		энергетика		
ОГК-3 об	3 000 R	7.75	11.12.09	17.12.09	09.12.11	1.0	25.0											энергетика		
ОГК-5 БО-1	2 000 R	12.20	26.01.10		27.07.10		8.3	102.00		10 600	100.70	102.60		9.27	5.96	0.60		/Ba3/	энергетика	
ОГК-5 БО-2	2 000 R	12.20	26.01.10		27.07.10		8.3	102.22	-0.17		100.70	102.60		8.92	5.95	0.60		/Ba3/	энергетика	
ОГК-5 об-1	5 000 R	12.25	01.04.10		29.09.11		22.6	103.89	0.09		103.85	104.15		10.13	5.88	1.54		/Ba3/	энергетика	
ОГК-6 01об	5 000 R	7.55	22.04.10	29.04.10	19.04.12	5.0	29.4	99.25	0.25	11	98.90	99.25	9.18		3.79	0.40		энергетика		
ОГО-агро-3	1 500 R	16.00	01.01.10		09.07.10		7.7	38.49												

**Рынок рублевых облигаций**

Выпуск	Объем, млн	Купон, %	Дата			Месяцев до		Цена	Изм.	Торговый объем, шт (осн.+РПС)	Котировки		Доходность, %			Дюр, лет	Рейтинг F/M/S	Сектор
			купона	оферты	погаш	офрт	погаш				покупка	продажа	офрт	погаш	текущ			
<b>КОРПОРАТИВНЫЕ РУБЛЕВЫЕ ОБЛИГАЦИИ (продолжение)</b>																		
Райффайзен-4	10 000 R	13.50	08.12.09	08.12.11	03.12.13	25.0	49.1	100.10		548 976	100.15		13.85		6.72	1.54	BBB+/Baa1/BBB-	банки
РВКФинанс1	1 750 R	19.00	21.01.10	28.07.10	21.07.11	8.0	20.3	104.32			104.30	104.85	12.06		9.08	0.57		услуги
РенКап-1	2 000 R	14.50	02.03.10		02.03.10		3.4	99.05		1 394	98.75	99.04		18.64	7.30	0.24	CCC/B1/B-	банки
РенКап-2	3 000 R	22.00	11.04.10	15.10.10	04.04.12	11.0	28.9	101.99		80	101.50	101.99	19.93		10.70	0.71	CCC/B1/B-	банки
РенКап-3	4 000 R	25.00	14.12.09	18.06.10	06.06.12	7.0	31.0	102.69	0.49	244	102.35	102.59	20.08		12.07	0.43	CCC/B1/B-	банки
РЕСТОРАНСЗ	1 000 R	18.00	27.11.09	03.06.10	26.11.10	6.0	12.4	99.50					19.32		9.02	0.41		услуги
РЖД-03обл	4 000 R	8.33	02.12.09		02.12.09		0.4	100.10	-0.01	5 698	100.10	100.15		5.22	4.15	0.03	BBB/Baa1/BBB	транспорт
РЖД-06обл	10 000 R	7.35	12.05.10		10.11.10		11.8	99.30			99.30	100.00		8.27	3.69	0.88	BBB/Baa1/BBB	транспорт
РЖД-07обл	5 000 R	7.55	12.05.10		07.11.12		36.1	91.00		208	92.12	97.50		11.51	4.14	2.42	BBB/Baa1/BBB	транспорт
РЖД-08обл	20 000 R	8.50	06.01.10		06.07.11		19.8	99.81	-0.12	513 152	99.81	100.11		8.80	4.25	1.38	BBB/Baa1/BBB	транспорт
РЖД-09обл	15 000 R	13.50	19.05.10	21.05.10	13.11.13	6.0	48.5	103.01	0.14	25 000	102.66	103.01	7.23		6.54	0.46	BBB/Baa1/BBB	транспорт
РЖД-10обл	15 000 R	15.00	11.03.10		06.03.14		52.2	118.69	0.09	257 110	118.50	118.69		9.81	6.30	3.03	BBB/Baa1/BBB	транспорт
РЖД-11обл	15 000 R	13.50	25.11.09	28.05.10	18.11.15	6.0	73.0	102.93						7.62	6.54	0.45	BBB/Baa1/BBB	транспорт
РЖД-12обл	15 000 R	14.90	26.11.09	28.11.11	16.05.19	25.0	115.5	110.60					9.18		6.72	1.57	BBB/Baa1/BBB	транспорт
РЖД-13обл	15 000 R	13.88	11.03.10		06.03.14		52.2	101.62	-0.16		101.60	101.80		13.80	6.81	2.90	BBB/Baa1/BBB	транспорт
РЖД-14обл	15 000 R	13.40	13.04.10		07.04.15		65.5	102.10	0.30		101.60	102.10		13.25	6.54	3.50	BBB/Baa1/BBB	транспорт
РЖД-15обл	15 000 R	14.25	28.12.09	26.12.12	20.06.16	38.0	80.1	105.00		500	105.00	105.35	12.60		6.77	2.22	BBB/Baa1/BBB	транспорт
РЖД-16обл	15 000 R	14.33	14.12.09	13.06.11	05.06.17	19.0	91.8	108.15	0.15	288 136	108.15	108.30	8.81		6.61	1.27	BBB/Baa1/BBB	транспорт
РЖД-17обл	15 000 R	14.05	25.01.10	24.07.13	16.07.18	45.0	105.3	101.41	-3.09		104.50	107.50	13.97		6.91	2.52	BBB/Baa1/BBB	транспорт
РЖД-18обл	15 000 R	14.25	25.01.10	23.07.14	15.07.19	57.0	117.5	101.93			104.50	107.00	14.12		6.97	3.01	BBB/Baa1/BBB	транспорт
РЖД-19обл	15 000 R	13.50	25.01.10	27.07.11	08.07.24	20.0	178.1				104.00						BBB/Baa1/BBB	транспорт
РМК-ФИН 01	3 000 R	8.75	06.04.10		06.04.10		4.6	96.85		980	94.00	96.90		18.48	4.50	0.32		металлургия
Росбанк-А3	5 000 R	12.00	05.05.10	16.05.11	06.11.13	18.0	48.2										BBB+/Baa3/BB+	банки
Росбанк-А5	5 000 R	12.00	05.05.10	16.05.11	07.11.14	18.0	60.4										BBB+/Baa3/BB+	банки
РоссельхБ 2	7 000 R	7.85	17.02.10		16.02.11		15.1	98.75			94.75	99.00		9.23	1.98	1.09	BBB/Baa1/	банки
РоссельхБ 3	10 000 R	7.34	18.02.10	22.02.10	09.02.17	3.0	87.9	99.97	-0.03	60 000	99.97	100.05	7.21		3.66	0.24	BBB/Baa1/	банки
РоссельхБ 4	10 000 R	11.50	07.04.10	07.10.11	27.09.17	23.0	95.6	102.78					10.07		5.58	1.57	BBB/Baa1/	банки
РоссельхБ 5	10 000 R	13.50	08.12.09	08.12.11	27.11.18	25.0	109.8	100.00					13.91		6.73	1.54	BBB/Baa1/	банки
РоссельхБ 7	5 000 R	13.95	15.12.09	17.06.10	05.06.18	7.0	104.0	101.68				104.15	10.97		6.84	0.49	BBB/Baa1/	банки
Рост-Лайн1	1 000 R	0.10	07.01.10	17.07.10	08.07.10	8.0	7.7											торговля
РТК-ЛИЗ 5с	2 250 R	8.35	11.02.10		12.08.10		8.8	85.89	-0.11		85.50	86.49		40.14	4.85	0.41		финансы
РубПлсPer1	1 000 R	20.00	01.12.09		01.06.10		6.4	59.60			19.60	99.60		221.14	16.73	0.14		торговля
РусМасла-2	1 000 R	15.00	01.04.10	08.04.10	29.03.12	5.0	28.7	22.00			19.01	24.99			33.99			потреб. тов.
РусМоре об	2 000 R	18.00	17.12.09	21.06.10	14.06.12	7.0	31.2	96.00			90.00	102.00	27.71		4.68	0.43		потреб. тов.
РусНефть1	7 000 R	12.00	11.12.09	17.12.09	10.12.10	1.0	12.8	99.56			99.00	99.99	15.82		6.01	0.06		сырье
РусСтанд-5	5 000 R	14.75	11.03.10		09.09.10		9.8	100.12					15.03		7.35	0.67	BB-/Ba2/B+	банки
РусСтанд-6	6 000 R	15.00	10.02.10	17.02.10	09.02.11	3.0	14.9	100.60		90 259	100.50	100.80	11.36		7.43	0.22	BB-/Ba2/B+	банки
РусСтанд-7	5 000 R	15.00	23.03.10	01.04.10	20.09.11	4.0	22.3	100.12		30 000	99.90	100.85	13.95		7.47	0.32	BB-/Ba2/B+	банки
РусСтанд-8	5 000 R	14.00	16.04.10	22.10.10	13.04.12	11.0	29.2	100.73		250 002	100.70	101.00	13.23		6.93	0.78	BB-/Ba2/B+	банки
Русфинанс4	4 000 R	7.74	12.02.10		12.02.10		2.8	99.61	-0.02		99.50	99.67		9.61	3.87	0.21	/Baa2/BB+	банки
РусьБанк-2	2 000 R	14.50	22.02.10		22.02.10		3.1	100.80	0.05	1 915	100.70	100.80		11.37	7.21	0.23		банки
Рыбкэб-1	1 000 R	19.00	01.12.09	04.03.10	28.02.12	3.0	27.7											производство
СатурнНПО2	2 000 R	16.50	21.03.10	21.03.10	20.09.11	4.0	22.3	95.99			93.50	99.00	32.02		8.62	0.25		машиностр.
СатурнНПО3	3 500 R	16.25	06.12.09	09.12.09	06.06.14	1.0	55.3					96.50						машиностр.
Сахарнфр1	1 500 R	12.50	02.12.09		02.12.09		0.4											услуги
СБ-Финанс1	1 500 R	1.00	21.12.09	25.06.10	18.06.12	7.0	31.4											потреб. тов.
СвобСокол3	1 200 R	18.00	24.11.09	23.11.10	24.05.11	12.0	18.3	74.15					62.05		12.10	0.53		производство
СвязьБанк1	2 000 R	16.00	21.01.10		21.04.11		17.2	100.95			100.00	105.00		16.12	3.95	1.10	/B2/	банки
Северсталь БО-01	15 000 R	14.00	23.03.10	20.09.11	18.09.12	22.0	34.4	105.11	-0.14	476 230	105.45	105.75	11.12		6.64	1.49	V+/Baa3/BB-	сырье
СевКаб 03	1 500 R	10.50	29.12.09		27.03.12		28.6	47.50			2.01	93.00		59.43	5.51	1.20		производство
СевКаб 04	2 000 R	10.75	24.11.09		21.05.13		42.6	18.28					117.52		14.66	0.81		производство
СевСтАвто	1 500 R	8.00	21.01.10		21.01.10		2.1	99.00	-0.01	507	98.80	99.50		14.46	4.03	0.15		автопром
СевСтАвто2	3 000 R	7.70	20.01.10	26.07.10	17.07.13	8.0	44.5	94.70	0.50	1 197	94.54	94.70	16.68		4.05	0.56		автопром
СЗЛК-Фин-1	1 000 R	11.50	02.03.10		02.03.10		3.4											производство
СЗТелекЗоб	3 000 R	8.60	26.11.09		24.02.11		15.4	98.68	-0.47		99.01	99.50		10.73	2.17	0.70	BB-/BB-	телеком
СЗТелек4об	2 000 R	8.10	10.12.09		08.12.11		24.9	97.80		1 000	97.60	97.80		10.35	2.06	1.08	BB-/BB-	телеком
СЗТелек5об	2 000 R	13.51	24.11.09	01.06.10	21.05.13	6.0	42.6	100.53					12.53		3.35	0.45	BB-/BB-	телеком
СЗТелек6об	3 000 R	11.70	03.02.10	09.08.11	24.07.19	21.0	117.8	104.50	0.10	8 701	104.00	105.89	10.45		2.79	1.43	BB-/BB-	телеком
Сибирь-01	2 300 R	18.00	19.01.10	29.05.10	17.07.12	6.0	32.3	86.06			87.14	91.90	41.09		10.43	0.35		транспорт
Сибметин01	10 000 R	13.50	22.04.10	20.10.14	10.10.19	60.0	120.4	100.00	-0.20	30 000	99.95	100.00	13.93		6.73	3.26		металлургия
Сибметин02	10 000 R	13.50	22.04.10	20.10.14	10.10.19	60.0	120.4	100.00	-0.10	120 849	99.95	100.00	13.93		6.73	3.26		металлургия
СибТлк-боб	2 000 R	9.75	18.03.10															

## Рынок рублевых облигаций

Выпуск	Объем, млн	Купон, %	Дата			Месяцев до		Цена	Изм.	Торговый объем, шт (осн.+РПС)	Котировки		Доходность, %			Дюр, лет	Рейтинг F/M/S	Сектор	
			купона	оферты	погаш	офрт	погаш				покупка	продажа	офрт	погаш	текущ				
<b>КОРПОРАТИВНЫЕ РУБЛЕВЫЕ ОБЛИГАЦИИ (продолжение)</b>																			
Таттелеком 4	1 500 R	16.00	06.05.10	11.05.10	01.11.12	6.0	35.9	102.68			102.05	103.00	9.79		7.77	0.43		телеком	
ТВ3 03	1 000 R	15.50	18.12.09	29.12.09	18.06.10	1.0	7.0	100.39			100.00	100.20	7.37		7.70	0.10		машиностр.	
ТГК-1 01	4 000 R	7.75	16.03.10	18.03.10	11.03.14	4.0	52.4	99.28			98.00	99.35	10.11		3.89	0.29		энергетика	
ТГК-1 02	5 000 R	16.99	05.01.10	11.07.11	01.07.14	20.0	56.1	109.25	-0.12	296 510	109.10	109.45	10.79		7.76	1.29		энергетика	
ТГК-10 об1	3 000 R	7.60	17.12.09		17.06.10		7.0	97.02			94.15	99.90		13.57	3.91	0.49		энергетика	
ТГК-10 об2	5 000 R	9.75	10.02.10	12.02.10	06.02.13	3.0	39.1				94.50							энергетика	
ТГК-4 об.1	5 000 R	7.60	03.12.09	09.06.10	31.05.12	7.0	30.8	96.12			96.20	99.00	15.53		3.94	0.46		энергетика	
ТГК-6Иньв-1	2 000 R	12.00	24.11.09	26.02.10	21.02.12	3.0	27.4	99.78					13.08		3.00	0.23		энергетика	
ТГК-8 01	3 500 R	8.80	13.05.10		10.05.12		30.1											энергетика	
Терна-Ф 02	1 500 R	1.00	07.05.10		04.11.11		23.8											производство	
ТехИньв-1	2 000 R	24.00	26.11.09	01.06.10	26.05.11	6.0	18.4											торговля	
ТехНикольФ	3 000 R	17.00	11.03.10	31.08.10	07.03.12	9.0	27.9	101.10	0.08	130	100.60	101.00	5.30		8.38	0.70		производство	
ТМК-03 обл	5 000 R	9.60	16.02.10	16.02.10	15.02.11	3.0	15.1	99.90		113 780	99.83	99.99	10.15		4.79	0.22	/B1/B	производство	
ТОВА-Фин01	2 000 R		10.12.09		10.12.09		0.7											услуги	
Топкига-2	1 500 R	20.00	10.12.09	10.12.09	09.12.10	1.0	12.8	94.50	-0.50		90.01	99.00	208.92		10.55	0.02		торговля	
Трансаэро-1	3 000 R	16.95	28.04.10	03.11.10	23.10.13	12.0	47.8	101.11	-0.04		100.75	101.18	15.88		8.36	0.79		транспорт	
ТрансКонт1	3 000 R	16.50	02.03.10	12.03.10	26.02.13	4.0	39.8	102.50	0.30	100	102.05	102.50	6.68		8.03	0.29	BB+/Ba2/	транспорт	
ТрансКред1	3 000 R	7.29	15.12.09		15.06.10		6.9	98.50		900	98.50	99.25		10.31	3.69	0.50	/Ba1/BB	банки	
ТрансКред2	3 000 R	15.00	15.12.09	23.12.10	12.06.12	13.0	31.2	105.20		75 000	105.00	108.50	9.75		7.11	0.90	/Ba1/BB	банки	
ТрансКред3	5 000 R	9.99	07.01.10	19.01.10	07.07.11	2.0	19.8	100.25	-0.01	9 225	100.23	100.30	6.45		4.97	0.15	/Ba1/BB	банки	
Трансмаш-2	3 000 R	17.00	11.02.10	17.02.10	10.02.11	3.0	14.9	101.30			100.70	101.30	10.37		8.37	0.22		машиностр.	
Транснефть-01	35 000 R	13.75	24.05.10	20.05.15	13.05.19	67.0	115.4	101.46	-1.04		101.00	105.00	13.30		13.52	3.50	/Baa1/BBB	сырье	
ТТС 01	1 000 R	16.00	09.02.10	09.02.10	17.08.10	3.0	9.0											торговля	
Тюменьэнрг2	2 700 R	7.70	01.04.10	02.04.10	29.03.12	4.0	28.7	99.30	0.10	35 970	99.18	99.70	9.82		3.87	0.33		энергетика	
УГМК-УЭМ01	3 000 R	8.25	02.03.10	09.03.10	28.02.12	4.0	27.7											металлургия	
УМПО 2	4 000 R	12.25	17.12.09		17.12.09		0.9	97.50	0.45	14 121	97.00	97.80			55.43	6.26	0.05		машиностр.
УМПО 3	3 000 R	18.00	17.12.09	24.06.10	14.06.12	7.0	31.2											машиностр.	
УралВар3Ф2	3 000 R	18.00	31.03.10	04.04.10	05.10.10	4.0	10.6				95.00							машиностр.	
УралсибЛК1	2 700 R	18.00	23.12.09	23.06.10	29.12.10	7.0	13.5	101.50		10	101.40	101.75	15.73		8.84	0.47	B+//	финансы	
УралсибЛК2	5 000 R	12.99	21.01.10	21.01.10	21.07.11	2.0	20.3	99.80		27 479	99.80	99.89	14.40		6.49	0.15	B+//	финансы	
УралсибЛК3	1 500 R	15.00	25.02.10	01.09.10	23.02.12	10.0	27.5	101.00		5 000	100.01	101.50	16.24		8.64	0.64	B+//	финансы	
УралсибЛК4	2 000 R	17.50	21.01.10	27.01.10	19.01.12	2.0	26.3	100.35		20 000	100.00	101.25	14.11		8.70	0.16	B+//	финансы	
УралсибЛК5	3 000 R	17.50	21.01.10	27.01.10	19.01.12	2.0	26.3	100.21			100.00	101.25	14.93		8.71	0.16	B+//	финансы	
УРСАБанк 5	3 000 R	10.05	20.04.10		18.10.11		23.2	98.03	0.03		97.60	98.50		11.53	5.11	1.59	B+/Ba3/	банки	
УРСАБанк 7	5 000 R	8.40	21.01.10	26.01.10	19.07.12	2.0	32.4	99.80	-0.10	61 145	99.80	99.99	8.98		4.20	0.17	B+/Ba3/	банки	
УРСАБанк 8	10 000 R	15.00	15.04.10	15.04.10	09.04.15	5.0	65.5	102.71			100.00		8.08		7.28	0.37	B+/Ba3/	банки	
УрСИ БО-01	1 000 R	10.80	06.05.10	09.11.11	01.11.12	24.0	35.9	100.41			100.10	100.70	10.75		5.36	1.64	B+//B+	телеком	
УрСИ сер06	2 000 R	10.50	20.05.10	23.11.09	17.11.11	4.0	24.2				90.50							телеком	
УрСИ сер07	3 000 R	16.00	16.03.10	18.03.10	13.03.12	4.0	28.1	102.17			101.70	102.40	8.85		7.81	0.30	B+//B+	телеком	
УрСИ сер08	2 000 R	9.60	07.04.10	12.04.10	03.04.13	5.0	41.0	100.20	0.15		99.51		8.88		4.78	0.36	B+//B+	телеком	
УфаойлОП-1	1 500 R	13.00	15.04.10		15.04.10		4.9				85.00							торговля	
ФСК ЭЭС-02	7 000 R	8.25	22.12.09		22.06.10		7.1	100.45		99 426	100.20	100.41			7.57	4.10	0.53	/Baa2/BBB	энергетика
ФСК ЭЭС-04	6 000 R	7.30	08.04.10		06.10.11		22.8	97.89			93.62	99.96			8.72	3.72	1.63	/Baa2/BBB	энергетика
ФСК ЭЭС-05	5 000 R	7.20	01.12.09		01.12.09		0.4	100.00	-0.03	21 173	100.04	100.10			7.21	3.59	0.03	/Baa2/BBB	энергетика
ХКФ Банк-2	3 000 R	17.50	11.05.10		11.05.10		5.7	102.65	-0.05	1 430	102.55	102.69			11.87	8.50	0.42	/Ba3/B+	банки
ХКФ Банк-3	3 000 R	15.00	17.12.09	18.03.10	16.09.10	4.0	10.0	101.20	0.10	10 000	101.05	101.25	11.61		3.70	0.28	/Ba3/B+	банки	
ХКФ Банк-4	3 000 R	14.00	13.01.10	18.10.10	12.10.11	11.0	23.0	100.11			0.01		14.37		3.49	0.75	/Ba3/B+	банки	
ХКФ Банк-5	4 000 R	15.00	20.01.10	26.04.10	17.04.13	5.0	41.5	101.31	-0.09		100.00	102.00	11.84		3.69	0.38	/Ba3/B+	банки	
Х-МСтройР1	3 000 R	18.00	14.04.10	28.04.10	13.10.10	5.0	10.9	100.00			16.99				8.98	0.37		строительство	
Х-МСтройР2	2 000 R	14.00	12.01.10	26.01.10	12.07.11	2.0	20.0	100.00			99.50	101.00	11.18		6.98	0.16		строительство	
Центр-инв2	3 000 R	16.00	29.12.09	02.07.10	24.06.14	7.0	58.9	102.40		500	101.90	102.40	11.90		7.79	0.52	/B1/	банки	
ЦентрТел-5	3 000 R	9.30	02.03.10		30.08.11		21.6	99.70		1 006	99.20	99.99			9.76	4.65	1.09	B//BB-	телеком
ЦУН 02 обл	1 000 R	11.75	20.01.10		20.01.10		2.0	99.01	1.01		97.57	98.20			18.45	5.92	0.14	//B	строительство
Черкизово1	2 000 R	17.00	01.12.09	04.12.09	31.05.11	0.0	18.6	100.08		1 520	100.00		11.19		8.47	0.03		потреб. тов.	
ЧТПЗ 01об	3 000 R	9.50	16.12.09		16.06.10		6.9	96.90	-0.60	201	97.00	97.89			15.94	4.89	0.47	/B1/	производство
ЧТПЗ 03об	8 000 R	10.00	27.04.10		28.10.10	11.0	65.9	96.94			90.00	97.00	13.96		5.14	0.80	/B1/	производство	
ШансКап1	1 000 R		23.12.09		22.06.11		19.3	1.76			1.02	2.49						торговля	
ЭйрЮнРРД01	2 000 R		17.12.09		16.12.10		13.0	1.72			0.43	3.00						транспорт	
ЭМАльясн 1	2 000 R	18.00	08.01.10	13.07.10	08.07.11	8.0	19.8											машиностр.	
ЭнергоСт-1	1 500 R		21.05.10	25.11.09	20.05.11	0.0	18.2				0.01							энергетика	
ЭнергЦент	3 000 R	25.00	07.01.10		08.07.10		7.7	40.42			33.76	57.57			425.13	30.84	0.10		энергетика
ЭФКО-02 об	1 500 R	18.00	22.01.10		22.01.10		2.1											потреб. тов.	
ЮЛКФИН1	1 000 R	10.00	20.01.10		28.04.10		5.3												

## Рынок рублевых облигаций

Выпуск	Объем, млн	Купон, %	Дата			Месяцев до		Цена	Изм.	Торговый объем, шт (осн.+РПС)	Котировки		Доходность, %			Дюр, лет	Рейтинг F/M/S	Сектор
			купона	оферты	погаш	офрт	погаш				покупка	продажа	офрт	погаш	текущ			
<b>ГОСУДАРСТВЕННЫЕ И МУНИЦИПАЛЬНЫЕ ОБЛИГАЦИИ</b>																		
Башкорт60б	1 500 R	8.02	01.12.09		30.11.10		12.5	98.29						10.05	4.07	0.88	/Ba1/BB+	муниципальный
ВолгогрОб1	700 R	9.00	17.12.09		17.06.10		7.0										BB/BB-	муниципальный
ВолгогрОб4	1 000 R	7.95	18.05.10		15.05.12		30.2	95.70		14 800	90.90	95.99		10.65	4.14	1.58	BB/BB-	муниципальный
ВоронежОб3	500 R	10.25	28.12.09		27.06.11		19.5	96.89			97.25	99.97		12.99	5.28	1.20		муниципальный
ИркОбл31-1	1 500 R	8.00	17.12.09		17.12.09		0.9	99.97	-0.03		100.00	100.10		8.63	1.99	0.07	/B+	муниципальный
ИркОбл31-3	3 000 R	6.75	25.11.09		24.11.10		12.3	97.29						12.87	2.39	0.44	/B+	муниципальный
ИркОбл31-4	1 200 R	7.25	20.01.10		26.05.10		6.2				92.11						/B+	муниципальный
ИркОбл31-5	2 200 R	8.20	23.02.10		26.10.11		23.5	95.03			95.00	96.50		12.68	2.88	1.06	/B+	муниципальный
ИркОбл31-6	3 800 R	9.20	23.11.09		22.11.12		36.6	93.95						14.41	2.68	1.18	/B+	муниципальный
КалужОбл-2	1 300 R	8.50	30.11.09		29.08.11		21.6	93.82	-2.93		92.00	96.90		13.53	2.26	1.23	BB-/I	муниципальный
КалужОбл-3	1 000 R	9.15	02.12.09		29.11.12		36.8	91.50			90.10	95.70		13.34	2.49	2.09	BB-/I	муниципальный
КалужОбл-4	1 500 R	10.21	30.12.09		26.06.13		43.8				85.00						BB-/I	муниципальный
Карелия 11	800 R	9.90	13.05.10		10.05.12		30.1	96.85			89.01			12.41	5.10	1.33	BB-/I	муниципальный
Карелия 12	1 000 R	19.05	03.12.09		02.06.11		18.6	108.55		45 170	108.20	108.80		10.97	4.38	0.88	BB-/I	муниципальный
Карелия 2	1 000 R	7.87	15.04.10		14.04.11		17.0	96.70		1 000	96.50	96.70		10.94	4.06	1.07	BB-/I	муниципальный
КОМИ бв об	700 R	10.50	14.04.10		14.10.10		10.9	99.98	-0.02	740	99.95	100.15		10.77	5.24	0.79	BB/Baa2/	муниципальный
КОМИ 7в об	1 000 R	9.00	23.11.09		22.11.13		48.8	93.16						11.01	4.87	2.64	BB/Baa2/	муниципальный
КОМИ 8в об	1 000 R	7.50	05.03.10		03.12.15		73.5	85.75	1.55	1	80.00	85.75		10.61	4.36	3.97	BB/Baa2/	муниципальный
КраснодКр2	1 500 R	7.00	18.12.09		14.12.12		37.3	94.92			90.00	99.85		25.91	3.68	1.78	BB/BB	муниципальный
КраснЯрКр4	10 200 R	11.64	11.02.10		08.11.12		36.1	101.50	-0.10	250 486	101.41	101.85		10.77	2.86	1.66	BB+/Baa2/BB+	
ЛенОбл-2об	800 R	14.01	09.12.09		08.12.10		12.8	103.55	-0.80		104.00	104.45		10.60	6.75	0.86	BB/BB	муниципальный
ЛенОбл-3об	1 300 R	12.25	11.12.09		05.12.14		61.4	105.00		508	99.79	109.49		10.95	5.82	3.39	BB/BB	муниципальный
МГор38-об	5 000 R	10.00	26.12.09		26.12.10		13.4	100.60			101.20	102.65		9.62	4.98	0.94	BBB/Baa1/BBB	муниципальный
МГор39-об	4 800 R	8.00	21.01.10		21.07.14		56.8	93.85		100 000	92.30	95.00		9.48	4.30	3.53	BBB/Baa1/BBB	муниципальный
МГор41-об	5 000 R	8.00	30.01.10		30.07.10		8.4	99.42			99.45	100.50		9.05	4.06	0.62	BBB/Baa1/BBB	муниципальный
МГор44-об	5 000 R	8.00	24.12.09		24.06.15		68.1	92.04		100 000	91.94	93.30		9.61	4.36	4.05	BBB/Baa1/BBB	муниципальный
МГор45-об	15 000 R	8.00	27.12.09		27.06.12		31.7	98.15		117 576	97.62	98.35		9.00	4.09	2.13	BBB/Baa1/BBB	муниципальный
МГор49-об	25 000 R	8.00	14.12.09		14.06.17		92.1	89.82			88.75	90.95		9.54	4.47	5.07	BBB/Baa1/BBB	муниципальный
МГор50-об	15 000 R	8.00	18.12.09		18.12.11		25.3	98.44	-0.73		98.39	98.70		9.03	4.08	1.73	BBB/Baa1/BBB	муниципальный
МГор54-об	15 000 R	8.00	05.03.10		05.09.12		34.0	97.50		296 523	97.41	97.65		9.05	4.07	2.31	BBB/Baa1/BBB	муниципальный
МГор56-об	20 000 R	8.00	22.03.10		22.09.16		83.0	90.25		111 017	90.10	90.25		9.59	4.40	4.83	BBB/Baa1/BBB	муниципальный
МГор58-об	15 000 R	10.00	01.12.09		01.06.11		18.6	102.20		390 041	102.20	102.91		8.72	2.44	1.30	BBB/Baa1/BBB	муниципальный
МГор59-об	15 000 R	10.00	15.12.09		15.03.10		3.8	100.96	-0.02	212 823	100.90	100.97		7.06	2.47	0.29	BBB/Baa1/BBB	муниципальный
МГор61-об	15 000 R	15.00	03.12.09		03.06.13		4.3	118.89	1.09	330 001	118.40	118.89		9.02	3.15	2.57	BBB/Baa1/BBB	муниципальный
МГор62-об	20 000 R	16.00	08.12.09		08.06.14		55.4	118.90		1158 866	118.60	118.90		9.16	3.36	3.12	BBB/Baa1/BBB	муниципальный
МГор63-об	15 000 R	15.00	10.12.09		10.12.13		4.4	120.11			120.00	120.94		9.34	3.11	2.86	BBB/Baa1/BBB	муниципальный
Мос.обл.5в	12 000 R	10.00	30.03.10		30.03.10		4.3	100.05	-0.14	23 675	100.00	100.17		10.02	4.98	0.32	/B3/отозван	муниципальный
Мос.обл.6в	12 000 R	9.00	20.04.10		19.04.11		17.2	97.33	-0.12		96.00	97.00		11.39	4.61	1.21	/B3/отозван	муниципальный
Мос.обл.7в	16 000 R	8.00	21.04.10		16.04.14		53.6	86.00	-0.40	3 500	86.00	86.70		12.57	4.64	3.30	/B3/отозван	муниципальный
Мос.обл.8в	10 000 R	9.00	15.12.09		11.06.13		43.3	92.41	0.36	26	92.51	93.28		13.18	4.86	1.86	/B3/отозван	муниципальный
Мос.обл.9в	33 000 R	18.00	05.05.10		15.03.12		28.2	108.07			109.49	110.00		13.36	7.76	1.45	/B3/отозван	муниципальный
НижегорОбл3	2 000 R	7.95	22.04.10		20.10.11		23.3	95.67			95.00	100.00		11.42	4.14	1.26	BB/Baa2/	муниципальный
НижегорОбл4	2 700 R	8.50	27.11.09		17.11.12		36.4	95.96						11.53	4.39	1.18	BB/Baa2/	муниципальный
ОФЗ 25057	40 817 R	7.40	20.01.10		20.01.10		2.0	100.20		130 741	100.25	100.45		6.32	1.84	0.16	BBB+/Baa2/BBB	гос. бумаги
ОФЗ 25059	41 000 R	6.10	20.01.10		19.01.11		14.2	98.70		81 044	98.65	99.00		7.47	1.54	1.05	BBB+/Baa2/BBB	гос. бумаги
ОФЗ 25061	42 513 R	5.80	03.02.10		05.05.10		5.5	99.56		3 001	99.73			6.96	1.45	0.42	BBB+/Baa2/BBB	гос. бумаги
ОФЗ 25064	45 000 R	11.90	20.01.10		18.01.12		26.3	108.30	-0.05	60 000	108.00	108.43		7.92	2.74	1.79	BBB+/Baa2/BBB	гос. бумаги
ОФЗ 25065	46 000 R	12.00	30.12.09		27.03.13		40.8	111.47	-0.03	6881 206		112.30		8.31	2.68	2.59	BBB+/Baa2/BBB	гос. бумаги
ОФЗ 25066	40 000 R	10.55	06.01.10		06.07.11		19.8										BBB+/Baa2/BBB	гос. бумаги
ОФЗ 25067	39 517 R	11.30	20.01.10		17.10.12		35.4	108.60	-0.10	10 000	108.60	108.90		8.20	2.59	2.33	BBB+/Baa2/BBB	гос. бумаги
ОФЗ 25068	44 817 R	12.00	24.02.10		20.08.14		57.8	114.90	0.05	16 000	113.50	114.94		8.32	5.21	3.46	BBB+/Baa2/BBB	гос. бумаги
ОФЗ 25070	10 000 R	10.00	31.03.10		28.09.11		22.6	104.00		4 000	103.70	104.00		7.78	4.79	1.60	BBB+/Baa2/BBB	гос. бумаги
ОФЗ 26198	42 117 R	6.00	03.11.10		02.11.12		35.9	94.40		52 000	90.34	94.38		8.21	6.36	2.57	BBB+/Baa2/BBB	гос. бумаги
ОФЗ 26199	40 291 R	6.10	13.01.10		11.07.12		32.1	95.46	-0.38	16 322		96.02		8.27	1.59	2.25	BBB+/Baa2/BBB	гос. бумаги
ОФЗ 26202	10 000 R	11.20	23.12.09		17.12.14		61.8	112.60	-0.30	50 001	112.25	113.00		8.39	2.48	3.65	BBB+/Baa2/BBB	гос. бумаги
ОФЗ 46002	62 000 R	8.00	10.02.10		08.08.12		33.1	100.25		5 720	99.75	100.25		8.00	3.98	1.68	BBB+/Baa2/BBB	гос. бумаги
ОФЗ 46003	18 649 R	10.00	13.01.10		14.07.10		7.9	101.70		10 000	101.70	101.97		7.36	4.90	0.58	BBB+/Baa2/BBB	гос. бумаги
ОФЗ 46014	58 290 R	8.00	10.03.10		29.08.18		106.8	95.47	-0.23	8 267	94.76	96.00		8.77	4.18	3.03	BBB+/Baa2/BBB	гос. бумаги
ОФЗ 46017	80 000 R	7.50	10.02.10		03.08.16		81.6	91.05	1.95		89.10	93.00		8.94	2.05	4.58	BBB+/Baa2/BBB	гос. бумаги
ОФЗ 46018	128 934 R	8.50	09.12.09		24.11.21		146.2	89.67	-0.08	2341 520	88.00	89.90		8.98	2.36	6.60	BBB+/Baa2/BBB	гос. бумаги
ОФЗ 46019	26 000 R		31.03.10		20.03.19		113.6	63.00		442 000	61.00	65.00		8.81		5.93	BBB+/Baa2/BBB	гос. бумаги

## Рынок еврооблигаций

Выпуск	Объем, млн	Купон, %	Дата			Месяцев до		Цена	Изм.	Торговый объем, шт	Котировки		Доходность, %			Дюр, лет	Рейтинг F/M/S	Сектор	
			купона	оферты	погаш	офрт	погаш				покупка	продажа	офрт	погаш	текущ				
<b>ЕВРООБЛИГАЦИИ</b>																			
Absolut Bank-10	175 \$	9.13	30.03.10		30.03.10		4.3	102.21	-0.10					2.90	4.46	0.36	A-/Baa3/	банки	
Ak bars-10	250 \$	8.25	28.12.09		28.06.10		7.3	100.63	0.02					7.16	4.10	0.57	BB/Baa3/	банки	
Ak bars-11	300 \$	9.25	20.12.09		20.06.11		19.2	100.02	-0.12					9.23	4.62	1.39	BB/Baa3/	банки	
Alfa-Bank-12	500 \$	8.20	25.12.09		25.06.12		31.6	100.46	-0.13					7.99	4.08	2.23	BB-/Baa2/B+	банки	
Alfa-Bank-13	400 \$	9.25	24.12.09	24.06.11	24.06.13		19.0	43.7	-0.14			8.10			4.55	1.41	BB-/Baa2/B+	банки	
Alfa-Bank-15	225 \$	8.63	09.12.09	09.12.10	09.12.11		13.0	73.7									BB-/Baa2/B+	банки	
Alfa-Bank-17	300 \$	8.64	22.02.10	22.02.12	22.02.17		27.0	88.4									BB-/Baa2/B+	банки	
Airosa-14	500 \$	8.88	17.05.10		17.11.14		60.8	102.04	0.16				8.36	4.35	3.98		B/Baa3/BB	сырье	
Bank St-Petersburg-09	125 \$	9.50	25.11.09		25.11.09		0.2										B/Baa3/	банки	
Bank TuranAlem-09	100 \$	9.88	21.12.09		21.12.09		1.0										B-/B1/	банки	
BoM-09 RUB	5 000 R	7.25	25.11.09		25.11.09		0.2										BBB/Baa1/	банки	
BoM-10	300 \$	7.38	26.11.09		26.11.10		12.4	104.26	-0.04				3.09	3.54	0.95		BBB/Baa1/	банки	
BoM-11CHF	250 C	6.25	04.03.10		04.03.11		15.6	99.60					6.45	6.28	1.19		BBB/Baa1/	банки	
BoM-13	500 \$	7.34	13.05.10		13.05.13		42.3	103.02	0.06				6.35	3.56	3.04		BBB/Baa1/	банки	
BoM-15	300 \$	7.50	25.11.09	25.11.10	25.11.11	12.0	73.2	97.78	0.17			9.85			0.91		BBB/Baa1/	банки	
BoM-17	400 \$	6.81	10.05.10		10.05.17		90.9	93.66	-0.24				7.95	3.63	5.68		BBB/Baa1/	банки	
Business Alliance-12	8 323 R	8.88	25.01.10		25.04.12		29.6	89.50					20.17	2.48	0.94			финансы	
Credit Europe Bank-10	250 \$	7.50	13.04.10		13.04.10		4.8	101.30	0.01				4.14	3.70	0.39		/Ba1/	банки	
DON-Stroy-10 CLN	150 \$	10.00	01.05.10		01.11.10		11.5												строительство
Energomash-10	150 \$	9.50	05.04.10		05.04.10		4.5												машиностр.
EURDEV-14	500 \$	7.38	29.03.10		29.09.14		59.1	103.81	-0.02				6.45	3.55	4.02		BBB/A3/BBB	банки	
Eurochem12	300 \$	7.88	21.03.10		21.09.12		34.5										BB-/BB-	химия	
Evrax-13	1 050 \$	8.88	24.04.10		24.04.13		41.7	102.71	-0.23				7.95	4.32	2.90		BB-/B1/B+	металлургия	
Evrax-15	750 \$	8.25	10.05.10		10.11.15		72.7	99.00					8.47	4.17	4.62		BB-/B1/B+	металлургия	
Evrax-18	550 \$	9.50	24.04.10		24.04.16		102.6	102.18	-1.32				9.12	4.65	5.71		BB-/B1/B+	металлургия	
Gallery-13 CLN	175 \$	10.13	12.12.09		12.05.13		42.3										/Caa1/D	сырье	
Gazbank-10 CLN	100 \$	9.75	17.05.10		17.05.10		5.9										/B2/	банки	
Gazprom-10	1 000 €	7.80	27.09.10		27.09.10		10.4	104.54	0.01				2.33	7.46	0.84		BBB-/Baa1/BBB	сырье	
Gazprom-10 JPY	20 000 Y	2.63	15.05.10		15.11.10		12.0										BBB/Baa1/BBB	сырье	
Gazprom-11 CHF	500 C	9.00	23.04.10		23.04.11		17.3										BBB-/Baa1/BBB	сырье	
Gazprom-12	1 000 €	4.56	09.12.09		09.12.12		37.2	101.74	0.04				3.90	4.48	2.70		BB+/Baa1/BBB	сырье	
Gazprom-12 JPY	30 000 Y	2.89	15.05.10		15.11.12		36.4	92.38	0.00				5.70	1.56	2.85		BBB/Baa1/BBB	сырье	
Gazprom-13	1 750 \$	9.63	01.03.10		01.03.13		39.9	111.95	-0.05				5.58	4.30	2.79		/Baa1/BBB	сырье	
Gazprom-13 GBP	800 G	6.58	31.10.10		31.10.13		48.0	99.86	-0.28				6.51	6.59	3.48		BBB/Baa1/BBB	сырье	
Gazprom-13-2	1 222 \$	4.51	22.01.10		22.07.13		44.7	103.67	-0.10				3.43	2.17	3.33		BBB/Baa1/BBB	сырье	
Gazprom-13-5	400 \$	7.34	11.04.10		11.04.13		41.3	106.38	-0.17				5.26	3.45	2.98		BBB/Baa1/BBB	сырье	
Gazprom-13-6	500 \$	7.51	31.01.10		31.07.13		45.0	106.61	0.02				5.50	3.52	3.16		BBB/Baa1/BBB	сырье	
Gazprom-14	780 €	5.03	25.02.10		25.02.14		51.9	101.78	-0.07				4.50	4.94	3.73		BBB/Baa1/BBB	сырье	
Gazprom-14_07_31	1 250 \$	8.13	31.01.10		31.07.14		57.1	108.07	-0.52				6.23	3.84	3.81		BBB/Baa1/BBB	сырье	
Gazprom-14-2	700 €	5.36	31.10.10		31.10.14		60.2	101.75	-0.15				4.89	5.27	4.36		BBB/Baa1/BBB	сырье	
Gazprom-15	1 000 €	5.88	01.06.10		01.06.15		67.3	103.48	-0.06				5.07	5.68	4.66		/Baa1/BBB	сырье	
Gazprom-15_02_04	850 €	8.13	04.02.10		04.02.15		63.4	113.88	-0.09				3.68	3.68	4.30		BBB/Baa1/BBB	сырье	
Gazprom-16	1 350 \$	6.21	22.11.09		22.11.16		85.3	97.57	-0.68				6.65	3.18	5.41		BBB-/Baa1/BBB	сырье	
Gazprom-17	500 €	5.14	22.03.10		22.03.17		89.3	99.03	-0.07				5.22	5.19	5.94		BBB-/Baa1/BBB	сырье	
Gazprom-17-2	500 €	5.44	02.11.10		02.11.17		96.8	99.32	-0.08				5.47	5.48	6.46		BBB/Baa1/BBB	сырье	
Gazprom-18	1 200 €	6.61	13.02.10		13.02.18		100.2	105.48	-0.12				5.66	6.26	6.18		BBB/Baa1/BBB	сырье	
Gazprom-18-2	1 100 \$	8.15	11.04.10		11.04.18		102.1	107.02	-0.65				7.02	3.81	6.06		BBB/Baa1/BBB	сырье	
Gazprom-19	2 250 \$	9.25	23.04.10	23.04.12	23.04.19	30.0	114.7										BBB/Baa1/BBB	сырье	
Gazprom-20	1 250 \$	7.20	01.02.10		01.02.20		124.2	103.66	-0.34				6.00	3.47	2.99		BBB/Baa1/BBB+	сырье	
Gazprom-22	1 300 \$	6.51	07.03.10		07.03.22		149.7	93.10	-0.40				7.37	3.50	8.08		BBB-/Baa1/BBB	сырье	
Gazprom-34	1 200 \$	8.63	28.04.10		28.04.34		297.5	111.50					7.58	3.87	10.75		/Baa1/BBB	сырье	
Gazprom-37	1 250 \$	7.29	16.02.10		16.08.37		337.7	94.60	-0.41				7.76	3.85	11.22		BBB/Baa1/BBB	сырье	
Gazprombank-10 CHF	500 C	6.53	13.02.10		13.08.10		8.9										/Baa2/BBB-	банки	
Gazprombank-10 RUB	10 000 R	7.25	22.02.10		22.02.10		3.1										/Baa2/BBB-	банки	
Gazprombank-10-2	700 \$	3.65	11.01.10		06.04.10		4.6										/Baa2/BBB-	банки	
Gazprombank-11	300 \$	7.97	15.12.09		15.06.11		19.1	103.12	0.18				5.85	3.86	1.42		/Baa2/BBB-	банки	
Gazprombank-13	500 \$	7.93	28.12.09		28.06.13		43.9	103.52	-0.24				6.81	3.83	3.02		/Baa2/BBB-	банки	
Gazprombank-15	1 000 \$	6.50	23.03.10		23.09.15		71.1										/Baa2/BBB-	банки	
Gazstream-13	647 \$	5.63	22.01.10		22.07.13		44.7	102.89	-0.08				4.76	2.73	3.24		BBB/A3/BBB	сырье	
HCFB-10	200 \$	9.50	11.04.10		11.04.10		4.7	99.80					9.98	4.76	0.37		/Ba3/B+	банки	
HCFB-11	500 \$	11.00	20.12.09	20.12.09	20.06.11	1.0	19.2	101.00	0.08			-0.94			0.08		/Ba3/B+	банки	
HCFB-11-2	450 \$	11.75	11.02.10	11.02.10	11.08.11	3.0	21.0	100.83	0.00			7.84			5.83	0.22	/Ba3/B+	банки	
IIB-10	150 \$	9.50	12.02.10		12.02.10		2.8	99.73					10.57	4.76	0.22		B/B1/BB-	банки	
IIB-10-2	200 €	9.00	06.07.10		06.07.10		7.6										B/B1/BB-	банки	
Income-Lada-10 CLN	40 \$	10.00	20.05.10		20.11.10		12.2												торговля
Income-Lada-11 CLN	38 \$	16.00	23.12.09	23.12.09	20.06.11	1.0	19.2												торговля
KuzbasRazrezugol-10	200 \$	9.00	12.01.10		12.07.10		7.8												металлургия
KZOSRU-11	200 \$	9.25	30.04.10		30.10.11		23.6											/отозван	химия
LenSpetsSMU-12 CLN	100 \$	9.75	26.04.10		26.04.12		29.6											/B	строительство
Loko-Bank-10	100 \$	10.00	01.03																

## Рынок еврооблигаций

Выпуск	Объем, млн	Купон, %	Дата			Месяцев до		Цена	Изм.	Торговый объем, шт	Котировки		Доходность, %			Дюр, лет	Рейтинг F/M/S	Сектор
			купона	оферты	погаш	офрт	погаш				покупка	продажа	офрт	погаш	текущ			
<b>ЕВРООБЛИГАЦИИ</b>																		
MTS-12	400 \$	8.00	28.01.10		28.01.12		26.6	104.61	-0.03					5.72	3.82	1.95	/Ba2/BB-	телеком
NKNH-12	101 \$	12.00	20.04.10		20.04.12		29.4										V+/B1/	химия
NKNH-15	200 \$	8.50	22.12.09	22.12.10	20.04.12	13.0	74.1										V+/B1/	химия
NMTP-12	300 \$	7.00	17.05.10		17.05.12		30.3	99.93	-0.10					7.03	3.50	2.25	/Ba1/BB+	сервис
NOMOS-10	200 \$	8.19	02.02.10		02.02.10		2.5										V+/Ba3/	финансы
NOMOS-16	125 \$	9.75	20.04.10	20.10.11	20.10.16	23.0	84.2										V+/Ba3/	финансы
OAK-10	200 \$	10.00	24.12.09		08.07.10		7.7	98.89	-0.03					92.13	5.06	0.42	V+/Ba3/	Машиностр.
Petrocom-09-2	425 \$	8.75	17.12.09		17.12.09		0.9	100.25	0.00					5.33	4.36	0.07	/Ba3/B+	финансы
ProbusinessBank-10	3 000 R	9.75	09.01.10		09.07.10		7.7	92.50						22.99	5.27	0.55	B-//	финансы
ProbusinessBank-10-2	80 \$	12.50	18.02.10		18.08.10		9.0	99.00						13.88	6.31	0.67	B-//	финансы
Prodimeh-11 CLN	100 \$	10.25	03.04.10		29.09.11		22.6											торговля
Promsvyazbank-10	200 \$	8.50	04.10.10		04.10.10		10.6										V+/Ba2/B	бани
Promsvyazbank-11	225 \$	8.75	20.04.10		20.10.11		23.3	100.78	-0.03					8.30	4.34	1.72	V+/Ba2/B	бани
Promsvyazbank-12-2	200 \$	9.63	23.11.05		23.05.12		30.5	99.02	-0.19					10.08	4.86	2.08	V+/Ba2/B	бани
Promsvyazbank-13	150 \$	10.75	15.01.10	15.07.11	15.07.13	20.0	44.4	102.98	-0.17			8.76		5.22	1.44	V+/Ba2/B	бани	
Promsvyazbank-18	100 \$	12.50	31.01.10		31.01.16		99.8	98.59	0.04					13.49	6.34	4.78	V+/Ba2/B	бани
Raspadsкая-12	300 \$	7.50	22.11.09		22.05.12		30.5	100.54	0.02					7.26	3.73	2.17	/Ba3/B+	сырье
ROLF-10 CLN	250 \$	8.25	28.12.09		28.06.10		7.3							10.10	4.62	2.19	/Caal/SD	торговля
Rosbank-12	130 \$	9.00	01.01.10		01.07.12		31.8	97.50									A-/Ba3/BB+	бани
Rosselkhozbank-10	350 \$	6.88	29.11.09		29.11.10		12.5	104.49	0.00					2.42	3.29	0.97	BBB+/Baa1/	бани
Rosselkhozbank-10 CHF	375 C	3.58	29.03.10		29.03.10		4.3	100.00						3.51	3.58	0.35	BBB+/Baa1/	бани
Rosselkhozbank-12 CHF	150 C	6.26	30.04.10		30.04.12		29.7	103.30	-0.20					4.73	6.06	2.22	BBB+/Baa1/	бани
Rosselkhozbank-13	700 \$	7.18	16.05.10		16.05.13		42.4	104.98	-0.27					5.58	3.42	3.07	BBB+/Baa1/	бани
Rosselkhozbank-14	750 \$	7.13	14.01.10		14.01.14		50.5	104.95	0.06					5.76	3.40	3.50	BBB+/Baa1/	бани
Rosselkhozbank-14-2	1 000 \$	9.00	11.12.09		11.06.14		55.5	112.04	0.04					5.94	4.02	3.64	BBB+/Baa1/	бани
Rosselkhozbank-16	500 \$	6.97	21.03.10	21.09.11	21.09.16	22.0	83.2	98.10	0.05			8.09		3.55	1.67	BBB+/Baa1/	бани	
Rosselkhozbank-17	1 250 \$	6.30	15.05.10		15.05.17		91.1	99.44	0.00					6.39	3.17	5.88	BBB+/Baa1/	бани
Rosselkhozbank-18	1 000 \$	7.75	29.11.09		29.05.16		103.7	109.01	0.13					6.36	3.56	6.09	BBB+/Baa1/	бани
RTM-11 CLN	125 \$	12.00	04.12.09		04.03.11		15.6											торговля
Russia-10	2 966 \$	8.25	31.03.10		31.03.10		4.4	102.71	0.04					0.71	4.02	0.36	BBB+/Baa1/BBB	гос. бумаги
Russia-18	3 466 \$	11.00	24.01.10		24.07.16		105.6	141.39	0.04					5.05	3.89	6.00	BBB+/Baa1/BBB	гос. бумаги
Russia-28	2 500 \$	12.75	24.12.09		24.06.26		226.4	174.12	-0.02					6.05	3.66	9.33	BBB+/Baa1/BBB	гос. бумаги
Russia-30	21 218 \$	7.50	31.03.10		31.03.30		247.9	113.69	0.00					5.29	3.30	5.98	BBB+/Baa1/BBB	гос. бумаги
RusStandard-10	500 \$	7.50	07.04.10		07.10.10		10.7										BB-/Ba2/B+	бани
RusStandard-10-2	400 \$	8.49	29.12.09		29.06.10		7.4	97.95	-0.01					12.04	4.33	0.55	V+/Ba2/BB-	бани
RusStandard-11	350 \$	8.63	05.05.10		05.05.11		17.7	95.36	0.19					12.18	4.52	1.32	V+/Ba2/BB-	бани
RusStandard-15	200 \$	8.88	16.12.09	16.12.10	16.12.15	13.0	73.9	92.32	-0.30			16.98		4.81	0.93	V+/Ba3/B	бани	
RusStandard-16	200 \$	9.75	01.12.09		01.12.16		85.6	90.19	-0.10					12.83	5.40	4.53	V+/Ba2/BB-	бани
Sberbank-11	750 \$	5.93	14.05.10		14.11.11		24.1	104.48	0.19					3.57	2.84	1.87	BBB+/A3/	бани
Sberbank-13	500 \$	6.48	15.05.10		15.05.13		42.4	105.34	0.09					4.80	3.08	3.11	BBB+/A3/	бани
Sberbank-13-2	500 \$	6.47	02.01.10		02.07.13		44.0	105.31	0.06					4.85	3.07	3.14	BBB+/A3/	бани
Sberbank-15	1 000 \$	6.23	11.02.10	11.02.10	11.02.15	3.0	63.6	100.58	-0.08			3.60		3.10	0.22	BBB+/A3/	бани	
Severstal-13	1 250 \$	9.75	29.01.10		29.07.13		44.9	103.08	-0.11					8.75	4.73	2.98	V+/Ba3/BB-	сырье
Severstal-14	375 \$	9.25	19.04.10		19.04.14		53.7	102.91	0.03					8.44	4.49	3.56	V+/Ba3/BB-	сырье
SeverstalTrans-10 CLN	175 \$	8.50	22.12.09		22.06.10		7.1										/Ba3/	транспорт
Sibirtelecom-11 CLN	90 \$	7.70	24.04.10		24.04.11		17.3										V+//	телеком
SINEK-15	250 \$	7.70	03.02.10		03.08.15		69.4	95.85	-0.13					8.63	4.02	4.40	/Ba1/	финансы
Sisfin-11	350 \$	8.88	28.01.10		28.01.11		14.5	102.25	-0.04					6.85	4.34	1.09	/Ba3/B+	телеком
Soyuz Bank-10	125 \$	9.38	16.02.10		16.02.10		2.9										/B2/B	бани
Tatfondbank-10	0 \$	9.75	26.04.10		26.04.10		5.2	99.73	0.01					10.36	4.89	0.41	/B2/	финансы
Tekhnosila-10 CLN	100 \$	9.75	03.01.10		03.07.10		7.5											торговля
TMK-11	600 \$	10.00	29.01.10		29.07.11		20.5	102.68	0.18					8.26	4.87	1.49	/B1/BB-	производство
TNK-11	500 \$	6.88	18.01.10		18.07.11		20.2	102.80	-0.04					5.09	3.34	1.53	/Baa2/BB+	сырье
TNK-12	500 \$	6.13	20.03.10		20.09.12		34.5	101.85	-0.02					5.41	3.01	2.55	BBB-/Ba2/BB+	сырье
TNK-13	600 \$	7.50	13.03.10		13.03.13		40.3	104.40	0.16					6.01	3.59	2.88	BBB-/Ba2/BB+	сырье
TNK-16	1 000 \$	7.50	18.01.10		18.07.16		81.1	102.07	0.19					7.10	3.67	5.07	/Baa2/BB+	сырье
TNK-17	800 \$	6.63	20.03.10		20.03.17		89.2	97.12	-0.43					7.14	3.41	5.64	/Baa2/BB+	сырье
TNK-18	1 100 \$	7.88	13.03.10		13.03.16		101.2	101.68	-0.21					7.60	3.87	5.96	BBB-/Ba2/BB+	сырье
TNT-10	60 \$	9.25	08.12.09		08.12.10		12.8											телеком
TransCapitalBank-10	175 \$	9.13	10.05.10		10.05.10		5.7										/B2/	бани
TransCapitalBank-17	100 \$	10.51	18.01.10		18.07.17		93.2											бани
TransCreditBank-10	400 \$	7.00	16.05.10		16.05.10		5.9										/Ba3/BB	бани
TransCreditBank-11	350 \$	9.00	23.12.09		25.06.11		19.4										/Ba3/BB	бани
Transneft-12	500 \$	6.10	27.12.09		27.06.12		31.7										/Baa1/BBB+	сырье
Transneft-12-2	700 €	5.38	27.12.09		27.06.12		31.7										/Baa1/BBB+	сырье
Transneft-13	600 €	7.70	07.02.10		07.08.13		45.2										/Baa1/BBB+	сырье
Transneft-14	1 300 \$	5.67	05.03.10		05.03.14		52.2										/Baa1/BBB+	сырье
Transneft-18	1 050 \$	8.70	07.02.10		07.08.16		106.1										/Baa1/BBB+	сырье
Trust-10	200 \$	9.38	29.11.09		29.05.10		6.3										V-/Caal/	бани
Trust-12 CLN	20 \$	11.50	06.03.10		06.09.12		34.0										V-/Caal/	бани
URSA rub 10	5 000 R	9.13	26.02.1															

Рынок еврооблигаций

Выпуск	Объем, млн	Купон, %	Дата			Месяцев до		Цена	Изм.	Торговый объем, шт	Котировки		Доходность, %			Дюр, лет	Рейтинг F/M/S	Сектор
			купона	оферты	погаш	офрт	погаш				покупка	продажа	офрт	погаш	текущ			
VTB 24-09	500 \$	3.82	07.12.09		07.12.09		0.6									BBB+/A2/BBB+	банки	
VTB N-W-15	400 \$	6.20	29.03.10		29.09.15		71.3	97.46	0.15				6.73	3.18	4.78	BBB+/Baa2/BBB/Baa11/BBB	банки	
VTB-10 GBP	300 G	6.33	15.03.10		15.03.10		3.8	100.71	0.01				3.92	6.29	0.31	BBB/Baa11/BBB	банки	
VTB-11	450 \$	7.50	12.04.10		12.10.11		23.0	104.96	0.01				4.73	3.57	1.75	BBB/Baa11/BBB	банки	
VTB-11-2	1 000 €	8.25	30.06.10		30.06.11		19.6	105.04	-0.06				4.83	7.85	1.50	BBB/Baa11/BBB	банки	
VTB-12	1 200 \$	6.61	30.04.10		30.10.12		35.8	101.85	0.00				5.91	3.24	2.64	BBB/Baa11/BBB	банки	
VTB-12-2 RUB	30 000 R	12.00	28.11.09		28.11.12		36.8									BBB/Baa11/BBB	банки	
VTB-15	750 \$	6.32	04.02.10	04.02.10	04.02.15	3.0	63.4	99.03	0.24				14.85	3.95	0.19	BBB/Baa11/BBB	банки	
VTB-16	500 €	4.25	15.02.10		15.02.16		75.9	99.75	0.00				4.25	4.26	5.32	BBB/Baa11/BBB	банки	
VTB-18	2 000 \$	6.88	28.11.09	28.05.13	29.05.16	43.0	103.7	100.18	-0.04				6.82	3.43	2.99	BBB/Baa11/BBB	банки	
VTB-35	1 000 \$	6.25	02.01.10	02.07.15	02.07.35	68.0	311.8	95.08	-0.14				7.33	3.29	4.52	BBB/Baa11/BBB	банки	

## Бизнес-департамент по операциям с долговыми инструментами

**Исполнительный директор, руководитель департамента**  
Борис Гинзбург, [GinzburgBI@uralsib.ru](mailto:GinzburgBI@uralsib.ru)

### Бизнес-блок продаж и торговли

**Руководитель бизнес-блока**  
Сергей Шемардов, [she\\_sa@uralsib.ru](mailto:she_sa@uralsib.ru)

#### Управление продаж

Коррадо Таведжиа, директор, [taveggiac@uralsib.ru](mailto:taveggiac@uralsib.ru)  
Елена Довгань, ст. вице-президент, [dov\\_en@uralsib.ru](mailto:dov_en@uralsib.ru)  
Анна Карпова, ст. вице-президент, [karpovaam@uralsib.ru](mailto:karpovaam@uralsib.ru)  
Дмитрий Попов, вице-президент, [popovdv@uralsib.ru](mailto:popovdv@uralsib.ru)  
Камилла Шарафутдинова, клиентский менеджер, [sharafutdika@uralsib.ru](mailto:sharafutdika@uralsib.ru)

#### Управление торговли

Андрей Борисов, ст. трейдер, [bor\\_av@uralsib.ru](mailto:bor_av@uralsib.ru)  
Вячеслав Чалов, трейдер, [chalovvg@uralsib.ru](mailto:chalovvg@uralsib.ru)

### Бизнес-блок по рынкам долгового капитала

#### Сопровождение проектов

Артемий Самойлов, вице-президент, [samojlova@uralsib.ru](mailto:samojlova@uralsib.ru)  
Гюзель Тимошкина, начальник отдела, [tim\\_gg@uralsib.ru](mailto:tim_gg@uralsib.ru)  
Наталья Грищенко, вед. специалист, [grischenkovane@uralsib.ru](mailto:grischenkovane@uralsib.ru)  
Галина Гудыма, гл. специалист, [gud\\_gi@uralsib.ru](mailto:gud_gi@uralsib.ru)  
Анна Комова, гл. специалист, [komovaav@uralsib.ru](mailto:komovaav@uralsib.ru)

Виктор Орехов, вице-президент, [ore\\_vv@uralsib.ru](mailto:ore_vv@uralsib.ru)  
Алексей Чекушин, аналитик, [chekushinay@uralsib.ru](mailto:chekushinay@uralsib.ru)

## Аналитическое управление

**Руководитель управления**  
Константин Чернышев, [che\\_kb@uralsib.ru](mailto:che_kb@uralsib.ru)

#### Долговые обязательства

Дмитрий Дудкин, [duckindi@uralsib.ru](mailto:duckindi@uralsib.ru)  
Денис Порывай, [poruvajdv@uralsib.ru](mailto:poruvajdv@uralsib.ru)  
Станислав Боженко, [bozhenkosv@uralsib.ru](mailto:bozhenkosv@uralsib.ru)  
Надежда Мырсикова, [myr\\_nv@uralsib.ru](mailto:myr_nv@uralsib.ru)

#### Стратегия/Политика

Крис Уифер, [cweafer@uralsib.ru](mailto:cweafer@uralsib.ru)  
Леонид Слипченко, [slipchenkola@uralsib.ru](mailto:slipchenkola@uralsib.ru)

#### Экономика

Владимир Тихомиров, [tih\\_vi@uralsib.ru](mailto:tih_vi@uralsib.ru)  
Наталья Майорова, [mai\\_ng@uralsib.ru](mailto:mai_ng@uralsib.ru)

#### Нефть и газ

Виктор Мишняков, [mishnyakovvv@uralsib.ru](mailto:mishnyakovvv@uralsib.ru)  
Михаил Занозин, [zanzozinmy@uralsib.ru](mailto:zanzozinmy@uralsib.ru)

#### Энергетика

Матвей Тайц, [tai\\_ma@uralsib.ru](mailto:tai_ma@uralsib.ru)  
Александр Селезнев, [seleznevae@uralsib.ru](mailto:seleznevae@uralsib.ru)

#### Металлургия/Горнодобывающая промышленность

Майкл Кавана, [kavanaghms@uralsib.ru](mailto:kavanaghms@uralsib.ru)  
Дмитрий Смолин, [smolindv@uralsib.ru](mailto:smolindv@uralsib.ru)  
Николай Сосновский, [sosnovskyno@uralsib.ru](mailto:sosnovskyno@uralsib.ru)

Джон Уолш (англ. яз.), [walshj@uralsib.ru](mailto:walshj@uralsib.ru),  
Тимоти Халл, [hallt@uralsib.ru](mailto:hallt@uralsib.ru)  
Пол Де Витт, [dewittpd@uralsib.ru](mailto:dewittpd@uralsib.ru)

#### Редактирование/полиграфия/перевод

Андрей Пятигорский, [pya\\_ae@uralsib.ru](mailto:pya_ae@uralsib.ru),  
Ольга Симкина, [sim\\_oa@uralsib.ru](mailto:sim_oa@uralsib.ru),  
Евгений Гринкруг, [grinkrug@uralsib.ru](mailto:grinkrug@uralsib.ru)  
Даниил Хавронюк, [khavronyukdo@uralsib.ru](mailto:khavronyukdo@uralsib.ru)

#### Дизайн

Ангелина Шабаринова, [shabarinovav@uralsib.ru](mailto:shabarinovav@uralsib.ru)

#### Телекоммуникации/Медиа/ Информационные технологии

Константин Чернышев, [che\\_kb@uralsib.ru](mailto:che_kb@uralsib.ru)  
Константин Белов, [belovka@uralsib.ru](mailto:belovka@uralsib.ru)

#### Минеральные удобрения/Машиностроение/Транспорт

Анна Куприянова, [kupriyanovaa@uralsib.ru](mailto:kupriyanovaa@uralsib.ru)  
Ирина Иртегова, [irtegovais@uralsib.ru](mailto:irtegovais@uralsib.ru)

#### Потребительский сектор/Недвижимость

Никита Швед, [shvedne@uralsib.ru](mailto:shvedne@uralsib.ru)

#### Банки

Леонид Слипченко, [slipchenkola@uralsib.ru](mailto:slipchenkola@uralsib.ru)  
Наталья Майорова, [mai\\_ng@uralsib.ru](mailto:mai_ng@uralsib.ru)

#### Анализ рыночных данных

Андрей Богданович, [bogdanovicas@uralsib.ru](mailto:bogdanovicas@uralsib.ru)  
Василий Дегтярев, [degtyarevmm@uralsib.ru](mailto:degtyarevmm@uralsib.ru)  
Владимир Косяков, [kosyakovvs@uralsib.ru](mailto:kosyakovvs@uralsib.ru)

Настоящий бюллетень предназначен исключительно для информационных целей. Ни при каких обстоятельствах этот бюллетень не должен использоваться или рассматриваться как oferta или предложение делать offerты. Несмотря на то, что данный материал был подготовлен с максимальной тщательностью, УРАЛСИБ не дает никаких прямых или косвенных заверений или гарантий в отношении достоверности и полноты включенной в бюллетень информации. Ни УРАЛСИБ, ни агенты компании или аффилированные лица не несут никакой ответственности за любые прямые или косвенные убытки от использования настоящего бюллетеня или содержащейся в нем информации.

Все права на бюллетень принадлежат ООО «УРАЛСИБ Кэпитал», и содержащаяся в нем информация не может воспроизводиться или распространяться без предварительного письменного разрешения. © УРАЛСИБ Кэпитал 2009